

産業廃棄物処理計画実施状況報告書

令和6年 6月 10日

青森市長 様

提出者

住 所 青森市本町一丁目7番5号

氏 名 株式会社 阿部重組

代表取締役社長 阿部吉平

電話番号 017-776-1501

F A X 017-776-1599

廃棄物の処理及び清掃に関する法律第12条第10項の規定に基づき、令和5年度の産業廃棄物処理計画の実施状況を報告します。

事業場の名称	株式会社 阿部重組
事業場の所在地	青森市本町一丁目7番5号
事業の種類	06 総合工事業
産業廃棄物処理計画における計画期間	令和5年4月1日から令和6年3月31日まで

産業廃棄物処理計画における目標値

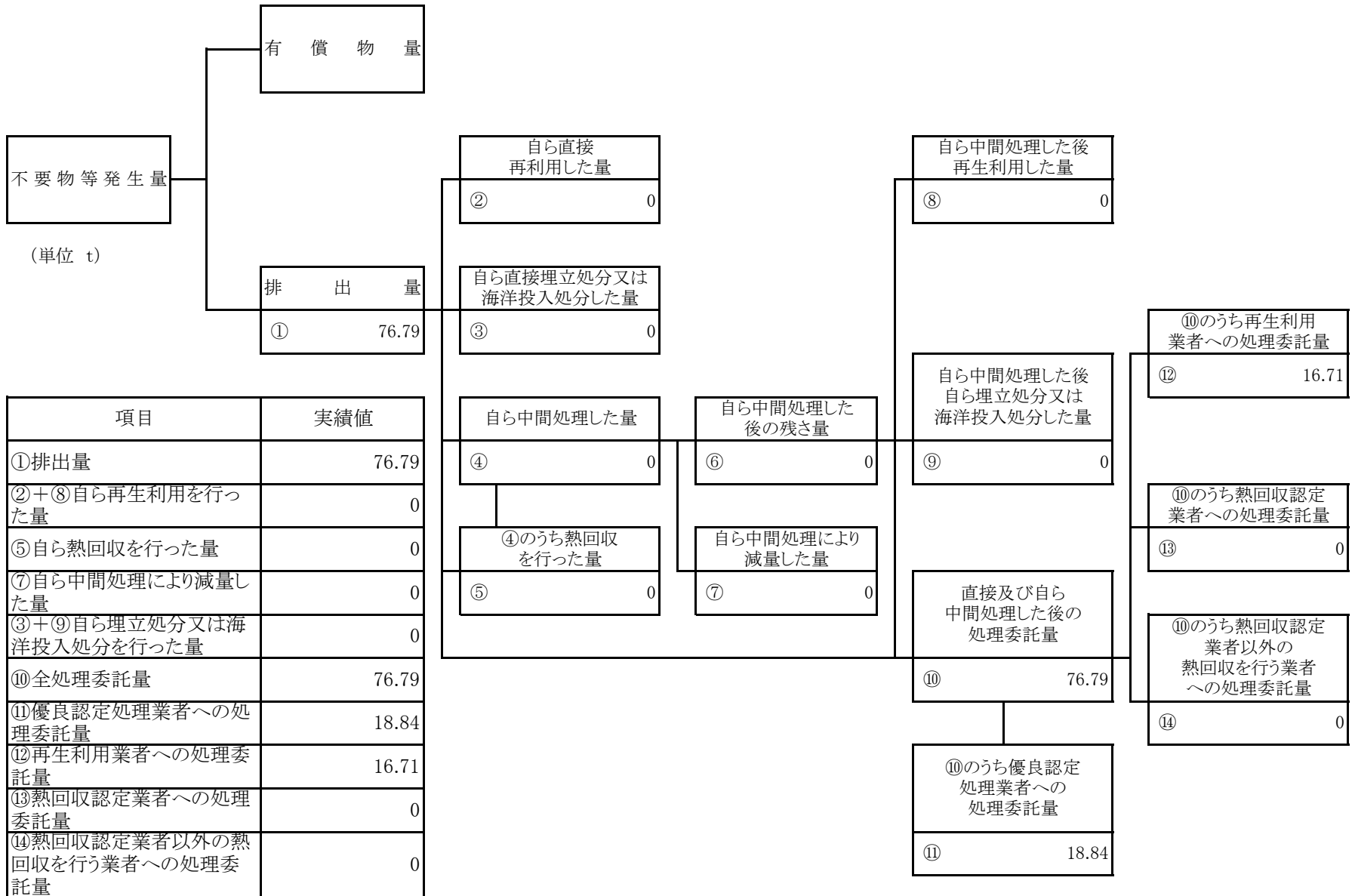
項目	目標値	項目	目標値
排出量	2,576.10 t	全処理委託量	2,576.10 t
自ら再生利用を行う産業廃棄物の量	0 t	優良認定処理業者への処理委託量	334.02 t
自ら熱回収を行う産業廃棄物の量	0 t	再生利用業者への処理委託量	1,652.0 t
自ら中間処理により減量する産業廃棄物の量	0 t	認定熱回収業者への処理委託量	0 t
自ら埋立処分又は海洋投入処分を行う産業廃棄物の量	0 t	認定熱回収業者以外の熱回収を行う業者への処理委託量	0 t

※事務処理欄

(日本工業規格 A列4番)

計画実施状況

(産業廃棄物の種類: 廃プラスチック類)

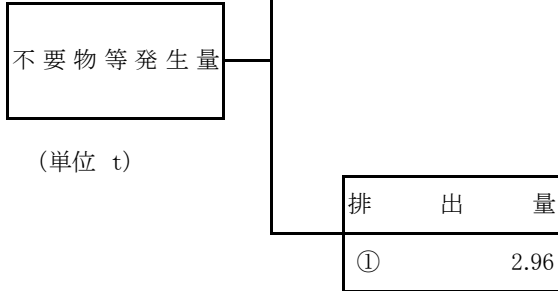


(第2面)

項目	実績値
①排出量	76.79
②+⑧自ら再生利用を行った量	0
⑤自ら熱回収を行った量	0
⑦自ら中間処理により減量した量	0
③+⑨自ら埋立処分又は海洋投入処分を行った量	0
⑩全処理委託量	76.79
⑪優良認定処理業者への処理委託量	18.84
⑫再生利用者への処理委託量	16.71
⑬熱回収認定業者への処理委託量	0
⑭熱回収認定業者以外の熱回収を行う業者への処理委託量	0

計画実施状況

(産業廃棄物の種類: 紙くず)



自ら直接
再利用した量
② 0

自ら直接埋立処分又は
海洋投入処分した量
③ 0

自ら中間処理した後
再生利用した量
⑧ 0

自ら中間処理した後
自ら埋立処分又は
海洋投入処分した量
⑨ 0

項目	実績値
①排出量	2.96
②+⑧自ら再生利用を行った量	0
⑤自ら熱回収を行った量	0
⑦自ら中間処理により減量した量	0
③+⑨自ら埋立処分又は海洋投入処分を行った量	0
⑩全処理委託量	2.96
⑪優良認定処理業者への処理委託量	2.91
⑫再生利用業者への処理委託量	0
⑬熱回収認定業者への処理委託量	0
⑭熱回収認定業者以外の熱回収を行う業者への処理委託量	0

自ら中間処理した量
④ 0

④のうち熱回収
を行った量
⑤ 0

自ら中間処理した
後の残さ量
⑥ 0

自ら中間処理により
減量した量
⑦ 0

直接及び自ら
中間処理した後の
処理委託量
⑩ 2.96

⑩のうち優良認定
処理業者への
処理委託量
⑪ 2.91

⑩のうち再生利用
業者への処理委託量
⑫ 0

⑩のうち熱回収認定
業者への処理委託量
⑬ 0

⑩のうち熱回収認定
業者以外の
熱回収を行う業者
への処理委託量
⑭ 0

計画実施状況

(産業廃棄物の種類: 木くず)

不要物等発生量

(単位 t)

有償物量

排出量
① 123.42

自ら直接
再利用した量
② 0

自ら直接埋立処分又は
海洋投入処分した量
③ 0

自ら中間処理した後
再生利用した量
⑧ 0

自ら中間処理した後
自ら埋立処分又は
海洋投入処分した量
⑨ 0

項目	実績値
①排出量	123.42
②+⑧自ら再生利用を行った量	0
⑤自ら熱回収を行った量	0
⑦自ら中間処理により減量した量	0
③+⑨自ら埋立処分又は海洋投入処分を行った量	0
⑩全処理委託量	123.42
⑪優良認定処理業者への処理委託量	78.02
⑫再生利用業者への処理委託量	45.4
⑬熱回収認定業者への処理委託量	0
⑭熱回収認定業者以外の熱回収を行う業者への処理委託量	0

自ら中間処理した量
④ 0

④のうち熱回収
を行った量
⑤ 0

自ら中間処理した
後の残さ量
⑥ 0

自ら中間処理により
減量した量
⑦ 0

直接及び自ら
中間処理した後の
処理委託量
⑩ 123.42

⑩のうち優良認定
処理業者への
処理委託量
⑪ 78.02

⑩のうち再生利用
業者への処理委託量
⑫ 45.4

⑩のうち熱回収認定
業者への処理委託量
⑬ 0

⑩のうち熱回収認定
業者以外の
熱回収を行う業者
への処理委託量
⑭ 0

計画実施状況

(産業廃棄物の種類: 金属くず)

不要物等発生量

(単位 t)

有償物量

排出量
① 11.08

自ら直接
再利用した量
② 0

自ら直接埋立処分又は
海洋投入処分した量
③ 0

自ら中間処理した後
再生利用した量
⑧ 0

自ら中間処理した後
自ら埋立処分又は
海洋投入処分した量
⑨ 0

項目	実績値
①排出量	11.08
②+⑧自ら再生利用を行った量	0
⑤自ら熱回収を行った量	0
⑦自ら中間処理により減量した量	0
③+⑨自ら埋立処分又は海洋投入処分を行った量	0
⑩全処理委託量	11.08
⑪優良認定処理業者への処理委託量	10.91
⑫再生利用業者への処理委託量	0.17
⑬熱回収認定業者への処理委託量	0
⑭熱回収認定業者以外の熱回収を行う業者への処理委託量	0

自ら中間処理した量
④ 0

④のうち熱回収
を行った量
⑤ 0

自ら中間処理した
後の残さ量
⑥ 0

自ら中間処理により
減量した量
⑦ 0

直接及び自ら
中間処理した後の
処理委託量
⑩ 11.08

⑩のうち優良認定
処理業者への
処理委託量
⑪ 10.91

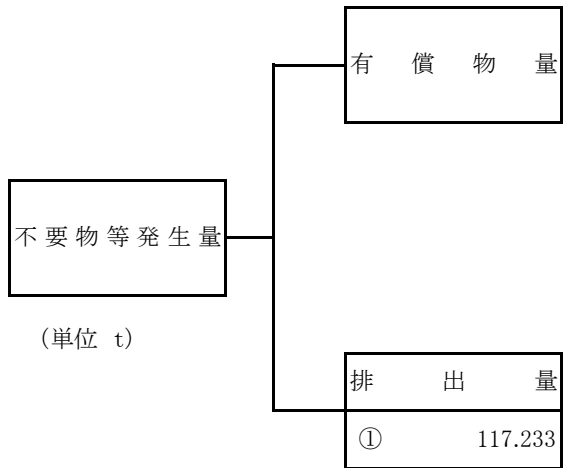
⑩のうち再生利用
業者への処理委託量
⑫ 0.17

⑩のうち熱回収認定
業者への処理委託量
⑬ 0

⑩のうち熱回収認定
業者以外の
熱回収を行う業者
への処理委託量
⑭ 0

計画実施状況

(産業廃棄物の種類: ガラスくず・コンクリートくず及び陶磁器くず)



自ら直接
再利用した量
② 0

自ら直接埋立処分又は
海洋投入処分した量
③ 0

自ら中間処理した後
再生利用した量
⑧ 0

項目	実績値
①排出量	117.233
②+⑧自ら再生利用を行った量	0
⑤自ら熱回収を行った量	0
⑦自ら中間処理により減量した量	0
③+⑨自ら埋立処分又は海洋投入処分を行った量	0
⑩全処理委託量	117.233
⑪優良認定処理業者への処理委託量	52.613
⑫再生利用業者への処理委託量	2.17
⑬熱回収認定業者への処理委託量	0
⑭熱回収認定業者以外の熱回収を行う業者への処理委託量	0

自ら中間処理した量
④ 0

④のうち熱回収
を行った量
⑤ 0

自ら中間処理した
後の残さ量
⑥ 0

自ら中間処理により
減量した量
⑦ 0

自ら中間処理した後
自ら埋立処分又は
海洋投入処分した量
⑨ 0

直接及び自ら
中間処理した後の
処理委託量
⑩ 117.233

⑩のうち優良認定
処理業者への
処理委託量
⑪ 52.613

⑩のうち再生利用
業者への処理委託量
⑫ 2.17

⑩のうち熱回収認定
業者への処理委託量
⑬ 0

⑩のうち熱回収認定
業者以外の
熱回収を行う業者
への処理委託量
⑭ 0

計画実施状況

(産業廃棄物の種類: がれき類)

不要物等発生量

(単位 t)

有償物量

排出量

① 3616.94

自ら直接
再利用した量

② 0

自ら直接埋立処分又は
海洋投入処分した量

③ 0

自ら中間処理した後
再生利用した量

⑧ 0

自ら中間処理した後
自ら埋立処分又は
海洋投入処分した量

⑨ 0

⑩のうち再生利用
業者への処理委託量

⑫ 3102.19

⑩のうち熱回収認定
業者への処理委託量

⑬ 0

⑩のうち熱回収認定
業者以外の
熱回収を行う業者
への処理委託量

⑭ 0

項目	実績値
①排出量	3616.94
②+⑧自ら再生利用を行った量	0
⑤自ら熱回収を行った量	0
⑦自ら中間処理により減量した量	0
③+⑨自ら埋立処分又は海洋投入処分を行った量	0
⑩全処理委託量	3616.94
⑪優良認定処理業者への処理委託量	514.75
⑫再生利用業者への処理委託量	3102.19
⑬熱回収認定業者への処理委託量	0
⑭熱回収認定業者以外の熱回収を行う業者への処理委託量	0

自ら中間処理した量

④ 0

④のうち熱回収
を行った量

⑤ 0

自ら中間処理した
後の残さ量

⑥ 0

自ら中間処理により
減量した量

⑦ 0

直接及び自ら
中間処理した後の
処理委託量

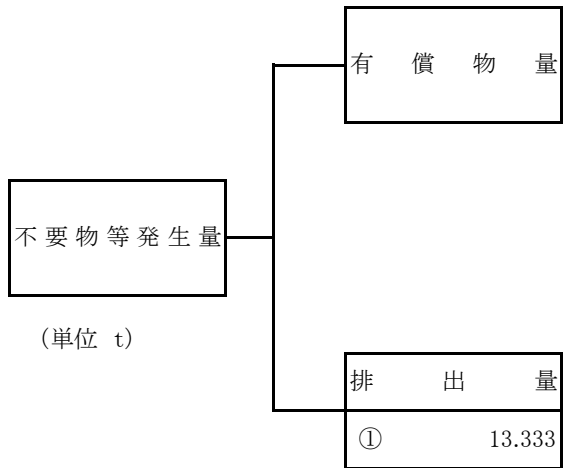
⑩ 3616.94

⑩のうち優良認定
処理業者への
処理委託量

⑪ 514.75

計画実施状況

(産業廃棄物の種類: 石綿含有建材)



自ら直接
再利用した量
② 0

自ら直接埋立処分又は
海洋投入処分した量
③ 0

自ら中間処理した後
再生利用した量
⑧ 0

自ら中間処理した後
自ら埋立処分又は
海洋投入処分した量
⑨ 0

項目	実績値
①排出量	13.333
②+⑧自ら再生利用を行った量	0
⑤自ら熱回収を行った量	0
⑦自ら中間処理により減量した量	0
③+⑨自ら埋立処分又は海洋投入処分を行った量	0
⑩全処理委託量	13.333
⑪優良認定処理業者への処理委託量	0
⑫再生利用業者への処理委託量	0
⑬熱回収認定業者への処理委託量	0
⑭熱回収認定業者以外の熱回収を行う業者への処理委託量	0

自ら中間処理した量
④ 0

④のうち熱回収
を行った量
⑤ 0

自ら中間処理した
後の残さ量
⑥ 0

自ら中間処理により
減量した量
⑦ 0

直接及び自ら
中間処理した後の
処理委託量
⑩ 13.333

⑩のうち優良認定
処理業者への
処理委託量
⑪ 0

⑩のうち再生利用
業者への処理委託量
⑫ 0

⑩のうち熱回収認定
業者への処理委託量
⑬ 0

⑩のうち熱回収認定
業者以外の
熱回収を行う業者
への処理委託量
⑭ 0

計画実施状況

(産業廃棄物の種類: 混合廃棄物)

不要物等発生量

(単位 t)

有償物量

排出量
① 5.88

自ら直接
再利用した量
② 0

自ら直接埋立処分又は
海洋投入処分した量
③ 0

自ら中間処理した後
再生利用した量
⑧ 0

自ら中間処理した後
自ら埋立処分又は
海洋投入処分した量
⑨ 0

項目	実績値
①排出量	5.88
②+⑧自ら再生利用を行った量	0
⑤自ら熱回収を行った量	0
⑦自ら中間処理により減量した量	0
③+⑨自ら埋立処分又は海洋投入処分を行った量	0
⑩全処理委託量	5.88
⑪優良認定処理業者への処理委託量	3.75
⑫再生利用業者への処理委託量	0
⑬熱回収認定業者への処理委託量	0
⑭熱回収認定業者以外の熱回収を行う業者への処理委託量	0

自ら中間処理した量
④ 0

④のうち熱回収
を行った量
⑤ 0

自ら中間処理した
後の残さ量
⑥ 0

自ら中間処理により
減量した量
⑦ 0

直接及び自ら
中間処理した後の
処理委託量
⑩ 5.88

⑩のうち優良認定
処理業者への
処理委託量
⑪ 3.75

⑩のうち再生利用
業者への処理委託量
⑫ 0

⑩のうち熱回収認定
業者への処理委託量
⑬ 0

⑩のうち熱回収認定
業者以外の
熱回収を行う業者
への処理委託量
⑭ 0

計画実施状況

(産業廃棄物の種類: 繊維くず)

不要物等発生量

(単位 t)

有償物量

排出量
① 2.34

自ら直接
再利用した量
② 0

自ら直接埋立処分又は
海洋投入処分した量
③ 0

自ら中間処理した後
再生利用した量
⑧ 0

自ら中間処理した後
自ら埋立処分又は
海洋投入処分した量
⑨ 0

項目	実績値
①排出量	2.34
②+⑧自ら再生利用を行った量	0
⑤自ら熱回収を行った量	0
⑦自ら中間処理により減量した量	0
③+⑨自ら埋立処分又は海洋投入処分を行った量	0
⑩全処理委託量	2.34
⑪優良認定処理業者への処理委託量	2.34
⑫再生利用業者への処理委託量	0
⑬熱回収認定業者への処理委託量	0
⑭熱回収認定業者以外の熱回収を行う業者への処理委託量	0

自ら中間処理した量
④ 0

④のうち熱回収
を行った量
⑤ 0

自ら中間処理した
後の残さ量
⑥ 0

自ら中間処理により
減量した量
⑦ 0

直接及び自ら
中間処理した後の
処理委託量
⑩ 2.34

⑩のうち優良認定
処理業者への
処理委託量
⑪ 2.34

⑩のうち再生利用
業者への処理委託量
⑫ 0

⑩のうち熱回収認定
業者への処理委託量
⑬ 0

⑩のうち熱回収認定
業者以外の
熱回収を行う業者
への処理委託量
⑭ 0

計画実施状況

(産業廃棄物の種類: 汚泥)

不要物等発生量

(単位 t)

有償物量

排出量
① 0.33

自ら直接
再利用した量
② 0

自ら直接埋立処分又は
海洋投入処分した量
③ 0

自ら中間処理した後
再生利用した量
⑧ 0

自ら中間処理した後
自ら埋立処分又は
海洋投入処分した量
⑨ 0

項目	実績値
①排出量	0.33
②+⑧自ら再生利用を行った量	0
⑤自ら熱回収を行った量	0
⑦自ら中間処理により減量した量	0
③+⑨自ら埋立処分又は海洋投入処分を行った量	0
⑩全処理委託量	0.33
⑪優良認定処理業者への処理委託量	0.33
⑫再生利用業者への処理委託量	0
⑬熱回収認定業者への処理委託量	0
⑭熱回収認定業者以外の熱回収を行う業者への処理委託量	0

自ら中間処理した量
④ 0

④のうち熱回収
を行った量
⑤ 0

自ら中間処理した
後の残さ量
⑥ 0

自ら中間処理により
減量した量
⑦ 0

直接及び自ら
中間処理した後の
処理委託量
⑩ 0.33

⑩のうち優良認定
処理業者への
処理委託量
⑪ 0.33

⑩のうち再生利用
業者への処理委託量
⑫ 0

⑩のうち熱回収認定
業者への処理委託量
⑬ 0

⑩のうち熱回収認定
業者以外の
熱回収を行う業者
への処理委託量
⑭ 0

計画実施状況

(産業廃棄物の種類: その他ガレキ類)

不要物等発生量

(単位 t)

有償物量

排出量
① 5.03

自ら直接
再利用した量
② 0

自ら直接埋立処分又は
海洋投入処分した量
③ 0

自ら中間処理した後
再生利用した量
⑧ 0

自ら中間処理した後
自ら埋立処分又は
海洋投入処分した量
⑨ 0

項目	実績値
①排出量	5.03
②+⑧自ら再生利用を行った量	0
⑤自ら熱回収を行った量	0
⑦自ら中間処理により減量した量	0
③+⑨自ら埋立処分又は海洋投入処分を行った量	0
⑩全処理委託量	5.03
⑪優良認定処理業者への処理委託量	0
⑫再生利用業者への処理委託量	0
⑬熱回収認定業者への処理委託量	0
⑭熱回収認定業者以外の熱回収を行う業者への処理委託量	0

自ら中間処理した量
④ 0

④のうち熱回収
を行った量
⑤ 0

自ら中間処理した
後の残さ量
⑥ 0

自ら中間処理により
減量した量
⑦ 0

直接及び自ら
中間処理した後の
処理委託量
⑩ 5.03

⑩のうち優良認定
処理業者への
処理委託量
⑪ 0

⑩のうち再生利用
業者への処理委託量
⑫ 0

⑩のうち熱回収認定
業者への処理委託量
⑬ 0

⑩のうち熱回収認定
業者以外の
熱回収を行う業者
への処理委託量
⑭ 0

計画実施状況

(産業廃棄物の種類: 水銀使用製品産業廃棄物)

不要物等発生量

(単位 t)

有償物量

排出量
① 0.178

自ら直接
再利用した量
② 0

自ら直接埋立処分又は
海洋投入処分した量
③ 0

自ら中間処理した後
再生利用した量
⑧ 0

自ら中間処理した後
自ら埋立処分又は
海洋投入処分した量
⑨ 0

項目	実績値
①排出量	0.178
②+⑧自ら再生利用を行った量	0
⑤自ら熱回収を行った量	0
⑦自ら中間処理により減量した量	0
③+⑨自ら埋立処分又は海洋投入処分を行った量	0
⑩全処理委託量	0.178
⑪優良認定処理業者への処理委託量	0.037
⑫再生利用業者への処理委託量	0
⑬熱回収認定業者への処理委託量	0
⑭熱回収認定業者以外の熱回収を行う業者への処理委託量	0

自ら中間処理した量
④ 0

④のうち熱回収
を行った量
⑤ 0

自ら中間処理した
後の残さ量
⑥ 0

自ら中間処理により
減量した量
⑦ 0

直接及び自ら
中間処理した後の
処理委託量
⑩ 0.178

⑩のうち優良認定
処理業者への
処理委託量
⑪ 0.037

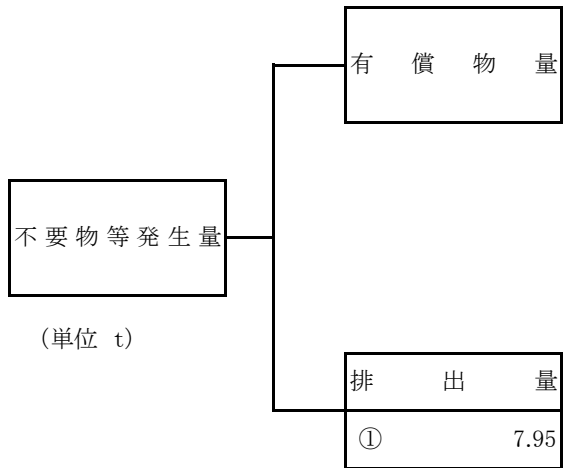
⑩のうち再生利用
業者への処理委託量
⑫ 0

⑩のうち熱回収認定
業者への処理委託量
⑬ 0

⑩のうち熱回収認定
業者以外の
熱回収を行う業者
への処理委託量
⑭ 0

計画実施状況

(産業廃棄物の種類: 廃石綿)



自ら直接
再利用した量
② 0

自ら直接埋立処分又は
海洋投入処分した量
③ 0

自ら中間処理した後
再生利用した量
⑧ 0

自ら中間処理した後
自ら埋立処分又は
海洋投入処分した量
⑨ 0

項目	実績値
①排出量	7.95
②+⑧自ら再生利用を行った量	0
⑤自ら熱回収を行った量	0
⑦自ら中間処理により減量した量	0
③+⑨自ら埋立処分又は海洋投入処分を行った量	0
⑩全処理委託量	7.95
⑪優良認定処理業者への処理委託量	0
⑫再生利用業者への処理委託量	0
⑬熱回収認定業者への処理委託量	0
⑭熱回収認定業者以外の熱回収を行う業者への処理委託量	0

自ら中間処理した量
④ 0

④のうち熱回収
を行った量
⑤ 0

自ら中間処理した
後の残さ量
⑥ 0

自ら中間処理により
減量した量
⑦ 0

直接及び自ら
中間処理した後の
処理委託量
⑩ 7.95

⑩のうち優良認定
処理業者への
処理委託量
⑪ 0

⑩のうち再生利用
業者への処理委託量
⑫ 0

⑩のうち熱回収認定
業者への処理委託量
⑬ 0

⑩のうち熱回収認定
業者以外の
熱回収を行う業者
への処理委託量
⑭ 0