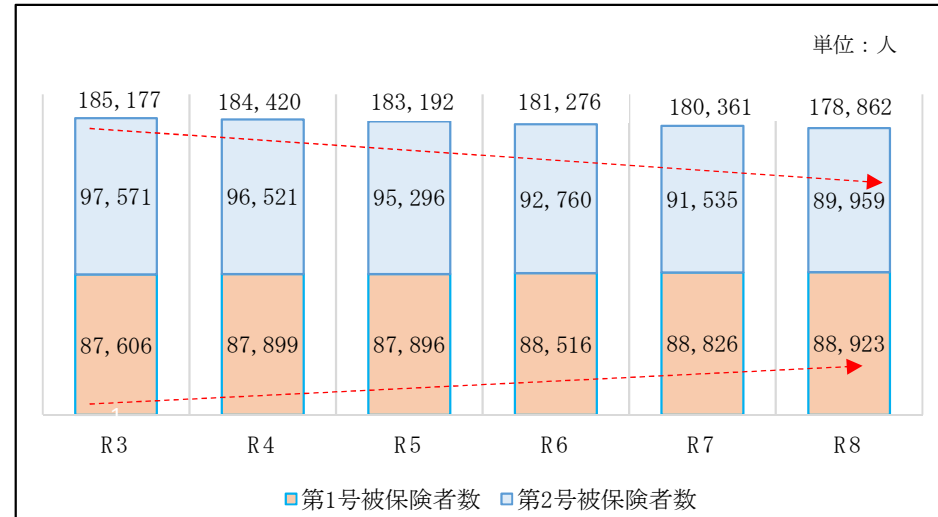


1 被保険者数及び要介護等認定者数の推移

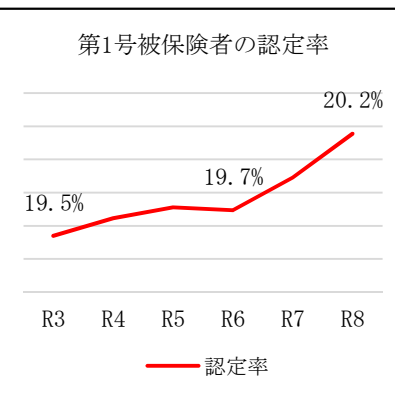
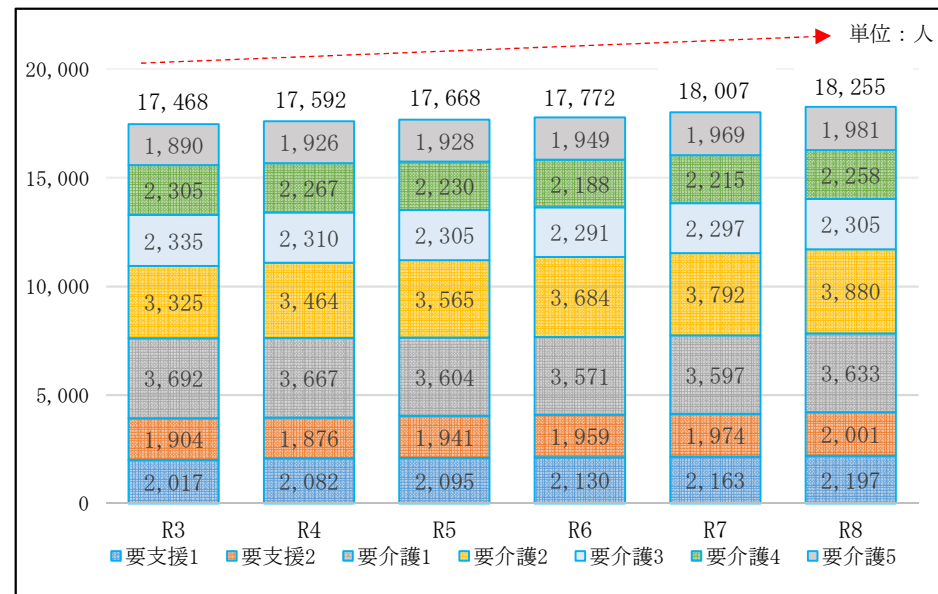
○被保険者数の推移



point
 ・被保険者数全体では減少傾向で推移
 ・第1号被保険者数（65歳以上）は増加傾向で推移
 ・第2号被保険者数（40歳～64歳）は減少傾向で推移

- ・R3～R5年度：各年度の9月30日現在の実績（厚生労働省「介護保険事業状況報告（月報）」）
- ・R6～R8年度：厚生労働省による推計（国立社会保障・人口問題研究所の「日本の地域別将来推計人口（令和5（2023）年推計）」に基づく推計）

○要介護等認定者数の推移



point
 ・要介護等認定者数は増加傾向で推移
 ・認定率も増加傾向で推移

- ・R3～R5年度：各年度の9月30日現在の実績（厚生労働省「介護保険事業状況報告（月報）」）
- ・R6～R8年度：厚生労働省による推計
 R6年度の認定率＝R5年度の認定率＋認定率の伸び（＝（R5認定率－R3認定率）/2）
 R7年度以降の認定率の伸びは一定であると仮定し、前年度の認定率に認定率の伸びを加えて推計している。

2 介護保険サービス見込量の基本的な推計方法

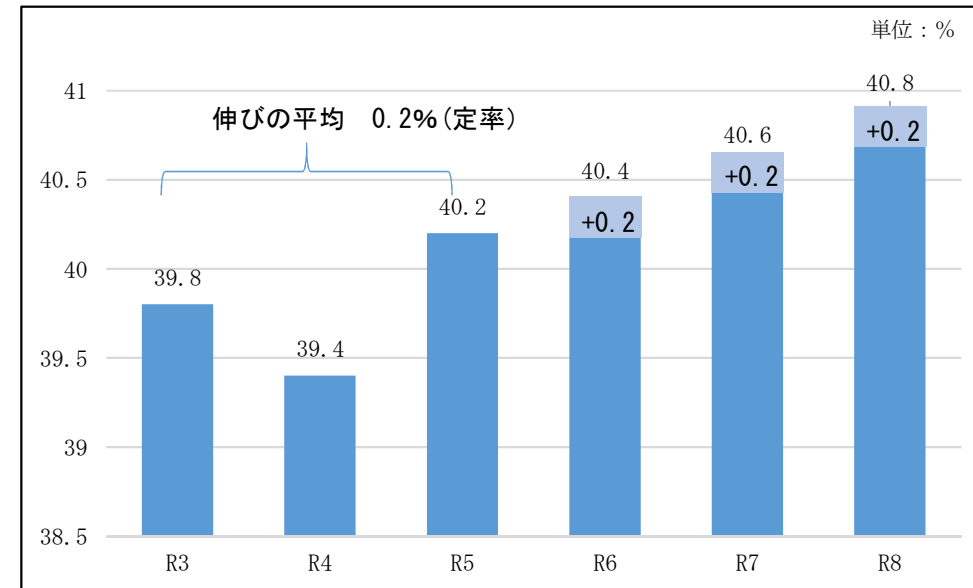
介護保険サービス見込量については、全国の保険者が、厚生労働省が提供する「地域包括ケア「見える化」システム」を用いて、下記の推計方法を基本に推計することとされている。

【推計方法】

- ・サービス見込量＝利用者数×利用日数・回数
- ・利用者数＝在宅サービス対象者数×サービス利用率
- ・「サービス利用率」及び「利用日数・回数」の伸び：令和3年度～令和5年度の平均値で見込む。

【イメージ図】

サービス利用率の伸びの見込み方 例：訪問介護のサービス利用率（要介護1）



point
 ・R6年度以降は、前年度実績（見込み）に伸びの平均0.2%を加える。
 ・要介護2～5についても同様に計算し、足上げた数値が利用者数となる。

- ・「利用日数・回数」の伸びも同様に計算する。

3 介護保険サービスの見込量

○介護サービスの見込量

要介護		単位	R3	R4	R5	R6	R7	R8	R12	R22		
居宅サービス	訪問介護	計画値	回/月	177,077	186,302	190,487	197,748	205,635	209,500	229,500	280,631	
		実績値	回/月	178,225	186,280	193,604						
	訪問入浴介護	計画値	回/月	1,543	1,505	1,509	1,611	1,617	1,581	1,745	2,191	
		実績値	回/月	1,612	1,683	1,624						
	訪問看護	計画値	回/月	8,204	8,469	8,635	8,760	8,949	8,790	9,615	11,643	
		実績値	回/月	8,069	7,917	8,608						
	訪問リハビリテーション	計画値	回/月	1,820	1,908	1,934	2,980	2,936	2,900	3,154	3,733	
		実績値	回/月	1,550	1,861	2,871						
	居宅療養管理指導	計画値	人/月	1,561	1,580	1,558	1,622	1,625	1,607	1,759	2,141	
		実績値	人/月	1,652	1,616	1,654						
	通所介護	計画値	回/月	20,921	21,134	21,353	21,198	21,468	21,495	23,223	26,833	
		実績値	回/月	20,441	19,906	21,032						
	通所リハビリテーション	計画値	回/月	12,522	12,419	12,310	8,418	8,365	8,322	8,982	10,342	
		実績値	回/月	10,739	9,754	9,211						
	短期入所生活介護	計画値	日/月	7,065	7,336	7,416	5,670	5,671	5,633	6,160	7,456	
		実績値	日/月	7,047	6,623	6,149						
	短期入所療養介護	計画値	日/月	569	570	571	334	348	333	370	465	
		実績値	日/月	533	391	355						
	福祉用具貸与	計画値	人/月	5,680	5,936	6,092	5,948	6,070	6,112	6,639	7,850	
		実績値	人/月	5,704	5,797	5,920						
特定福祉用具販売	計画値	人/月	61	62	63	53	54	55	58	69		
	実績値	人/月	65	62	54							
住宅改修	計画値	人/月	50	51	53	51	48	48	53	62		
	実績値	人/月	46	40	50							
特定施設入居者生活介護	計画値	人/月	61	61	63	94	94	94	94	94		
	実績値	人/月	52	48	50							
地域密着型サービス	地域密着型介護老人福祉施設入所者生活介護	計画値	人/月	152	152	210	158	158	216	274	274	
		実績値	人/月	159	156	158						
	認知症対応型共同生活介護	計画値	人/月	1,046	1,064	1,082	1,041	1,041	1,067	1,093	1,093	
		実績値	人/月	1,043	1,049	1,041						
	地域密着型特定施設入居者生活介護	計画値	人/月	31	31	60	45	45	74	74	74	
		実績値	人/月	29	31	45						
	小規模多機能型居宅介護	計画値	人/月	184	184	212	221	221	249	277	277	
		実績値	人/月	211	219	221						
	看護小規模多機能型居宅介護	計画値	人/月	34	34	63	28	28	57	86	86	
		実績値	人/月	27	26	28						
	定期巡回・随時対応型訪問介護看護	計画値	人/月	90	90	135	67	67	101	135	135	
		実績値	人/月	53	57	67						
	認知症対応型通所介護	計画値	回/月	907	876	871	884	877	871	957	1,139	
		実績値	回/月	1,013	988	906						
	地域密着型通所介護	計画値	回/月	9,952	10,312	10,569	8,870	8,932	8,998	9,708	11,156	
		実績値	回/月	8,816	8,734	8,913						
	夜間対応型訪問介護	計画値	人/月	0	0	0	0	0	0	0	0	
		実績値	人/月	0	0	0						
	施設サービス	介護老人福祉施設	計画値	人/月	850	850	880	844	844	871	871	871
			実績値	人/月	846	845	835					
介護老人保健施設		計画値	人/月	935	935	935	869	869	898	898	898	
		実績値	人/月	993	903	869						
介護療養型医療施設	計画値	人/月	100	100	100							
	実績値	人/月	87	83	14							
介護医療院	計画値	人/月	94	94	115	117	117	138	138	138		
	実績値	人/月	32	89	103							
- 居宅介護支援	計画値	人/月	8,600	8,778	8,906	8,701	8,805	8,817	9,543	11,120		
	実績値	人/月	8,590	8,661	8,723							

○介護予防サービスの見込量

要支援		単位	R3	R4	R5	R6	R7	R8	R12	R22	
居宅サービス	訪問入浴介護	計画値	回/月	1	1	1	1	1	1	1	
		実績値	回/月	1	0	0					
	訪問看護	計画値	回/月	276	269	267	311	312	320	339	346
		実績値	回/月	300	260	303					
	訪問リハビリテーション	計画値	回/月	74	76	76	168	173	173	194	194
		実績値	回/月	75	80	147					
	居宅療養管理指導	計画値	人/月	20	20	20	31	31	31	33	35
		実績値	人/月	18	20	27					
	通所リハビリテーション	計画値	人/月	505	511	516	513	518	523	557	578
		実績値	人/月	497	517	508					
	短期入所生活介護	計画値	日/月	23	23	22	44	46	46	46	53
		実績値	日/月	12	25	35					
	短期入所療養介護	計画値	日/月	9	9	9	1	1	1	1	1
		実績値	日/月	3	1	0					
	福祉用具貸与	計画値	人/月	647	677	690	788	816	850	905	935
		実績値	人/月	696	709	757					
	特定福祉用具販売	計画値	人/月	16	16	16	8	8	8	9	9
		実績値	人/月	16	17	8					
	住宅改修	計画値	人/月	24	24	24	23	23	23	24	26
		実績値	人/月	20	19	22					
特定施設入居者生活介護	計画値	人/月	3	3	3	18	18	18	18	18	
	実績値	人/月	9	10	12						
地域密着型サービス	認知症対応型共同生活介護	計画値	人/月	2	2	2	2	2	3	4	4
		実績値	人/月	2	2	2					
小規模多機能型居宅介護	計画値	人/月	4	4	5	2	2	3	4	4	
	実績値	人/月	5	4	2						
認知症対応型通所介護	計画値	回/月	4	4	4	3	3	3	3	3	
	実績値	回/月	6	4	0						
- 居宅介護支援	計画値	人/月	1,119	1,162	1,189	1,267	1,312	1,362	1,450	1,501	
	実績値	人/月	1,135	1,160	1,224						

次のページの施設整備を反映

4 施設整備が必要なサービス

4.1 施設整備の基本的な考え方

- 施設・居住系サービスの整備に当たっては、地域包括ケアを推進するため、住み慣れた地域での生活を支える地域密着型サービスの整備を進める。
- 在宅サービスの整備に当たっては、青森県保健医療計画との整合性を図るとともに、地域包括ケアを推進するため、住み慣れた地域での生活を支える地域密着型サービスの整備を進める。
- 今後の需要（必要なサービス量）を踏まえ、整備数を見込む（青森県保健医療計画との整合性を図るなど）。

4.2 施設・居住系サービスの整備方針

(1) 地域密着型介護老人福祉施設入所者生活介護（定員：29人以下）

- 令和5年5月1日現在、特別養護老人ホームに入所を申し込んでいる要介護3から要介護5の在宅の待機者数は172人となっており、このうち入所の必要性が高い者は93人となっている。
- 今後の要介護高齢者の増加を考慮し、整備数を4施設見込んだ。

(2) 認知症対応型共同生活介護（定員：27人以下（1ユニット9人×3））

- 令和5年9月現在、認知症対応型共同生活介護（グループホーム）に入居を申し込んでいる待機者数は126人となっている。
- グループホームの入居状況や今後の認知症高齢者の増加を考慮し、整備数を2施設見込んだ。

(3) 地域密着型特定施設入居者生活介護（定員：29人以下）

- 令和5年11月現在、特定施設入居者生活介護事業所（地域密着型含む）に入居を申し込んでいる待機者数は9名となっている。
- 地域密着型特定施設入居者生活介護は、要介護高齢者の住まいとしての役割が今後ますます大きくなると見込まれることから、整備数を1施設見込んだ。

【施設・居住系サービスの計画数及び整備数（令和6年1月1日現在）】

区分	地域密着型 介護老人福祉施設		認知症対応型 共同生活介護		地域密着型特定施設 入居者生活介護		計	
	計画数	整備数	計画数	整備数	計画数	整備数	計画数	整備数
第7期	4	0	4	4	0	0	8	4
第8期	4	0	3	1*	2	1	9	2

※令和6年3月1日事業開始予定

4.3 在宅サービスの整備方針

(1) 小規模多機能型居宅介護（登録定員：29人以下）

(2) 看護小規模多機能型居宅介護（登録定員：29人以下）

(3) 定期巡回・随時対応型訪問介護看護

- 第8期計画では、各圏域への整備を目標に小規模多機能型居宅介護を3事業所、看護小規模多機能型居宅介護を1事業所、定期巡回・随時対応型訪問介護看護を2事業所、計6事業所の整備を計画し、3事業所を整備した。
- これら3つのサービスは、利用実績が伸びていること、療養病床から在宅への移行分（青森県保健医療計画で14人分）のサービス量を確保する必要があることや、今後もサービスの需要がより高まることが予想されることから、3つのサービスについては、第8期と同程度の整備数（6事業所）とし、各サービス2事業所の整備を見込んだ。

※地域密着型サービスの施設整備に当たっては、「青森県地域医療介護総合確保基金」の補助制度を活用し、整備を進める。

【在宅サービスの整備状況（令和6年1月1日現在）】

圏域	包括名	小規模多機能型居宅介護		看護小規模多機能型居宅介護		定期巡回・随時対応型 訪問介護看護
		事業所数	定員数	事業所数	定員数	事業所数
1	おきだて					
2	すずかけ	1	29			
3	中央	1	29			1
4	東青森					
5	南	1	29	1	29	
6	東部	1	29	1	29	1
7	おおの	2	58			
8	寿永	1	29			1
9	のぎわ	1	29			
10	みちのく	1	25			
11	浪岡					
計		9	257	2	58	3

【在宅サービスの計画数及び整備数（令和6年1月1日現在）】

区分	小規模多機能型居宅介護		看護小規模多機能型 居宅介護		定期巡回・随時対応型 訪問介護看護		計	
	計画数	整備数	計画数	整備数	計画数	整備数	計画数	整備数
第7期	4	1	1	0	1	1	6	2
第8期	3	0	1	1	2	2	6	3

4.4 第9期計画の施設整備方針

区分	整備するサービスの種類	整備数 (公募数)	うち令和8年度 までの整備数
施設・居住系サービス	地域密着型介護老人福祉施設入所者生活介護	4施設	2施設
	認知症対応型共同生活介護	2施設	1施設
	地域密着型特定施設入居者生活介護	1施設	1施設
在宅サービス	小規模多機能型居宅介護	2事業所	1事業所
	看護小規模多機能型居宅介護	2事業所	1事業所
	定期巡回・随時対応型訪問介護看護	2事業所	1事業所
計		13施設等	7施設等

4.5 地域密着型サービス以外のサービスの入所（利用）定員

(1) 介護老人福祉施設（広域型特別養護老人ホーム）

- 地域密着型サービスの整備を推進する目的から、市としては施設整備の補助（青森県地域医療介護総合確保基金の補助制度を除く。）は行わないものの、事業者からの施設整備の意向を踏まえ、第9期計画の入所定員数は40人分の増加を見込んだ。

(2) 介護老人保健施設

- 今後も在宅復帰・在宅療養支援のニーズの増加が見込まれることから、事業者の施設整備の意向を踏まえ、第9期計画の入所定員数は29人分の増加を見込んだ。

(3) 介護医療院

- 療養病床から施設へ移行する要介護高齢者（青森県保健医療計画で31人分）へのサービス量を確保するため、事業者の施設整備の意向を踏まえ、第9期計画の入所定員数は35人分の増加を見込んだ。

(4) 特定施設入居者生活介護

- 高齢者の住まいにおけるサービスの質の向上を推進するため、事業者の施設整備の意向を踏まえ、第9期計画の利用定員数は50人分の増加を見込んだ。

5 施設整備スケジュール

○基本的な考え方

介護保険料基準額の上昇を抑制するため、整備時期を平準化する。

○施設整備スケジュール

地域密着型サービス	第9期			第10期	
	令和6年度	令和7年度	令和8年度	令和9年度	令和10年度
(1) 地域密着型介護老人福祉施設入所者 生活介護 R6 R7 R8 (4施設) 2 1 1	公募(2)	施設等整備	開設		
		公募(1)	施設等整備	開設	
			公募(1)	施設等整備	開設
(2) 認知症対応型共同生活介護 (2施設) R6 R7 R8 1 1 0	公募(1)	施設等整備	開設		
		公募(1)	施設等整備	開設	
(3) 地域密着型特定施設入居者生活介護 (1施設) R6 R7 R8 1 0 0	公募(1)	施設等整備	開設		
(4) 小規模多機能型居宅介護 (2事業所) R6 R7 R8 1 1 0	公募(1)	施設等整備	開設		
		公募(1)	施設等整備	開設	
(5) 看護小規模多機能型居宅介護 (2事業所) R6 R7 R8 1 1 0	公募(1)	施設等整備	開設		
		公募(1)	施設等整備	開設	
(6) 定期巡回・随時対応型訪問介護看護 (2事業所) R6 R7 R8 1 1 0	公募(1)	施設等整備	開設		
		公募(1)	施設等整備	開設	
公募件数 合計 13	7	5	1		