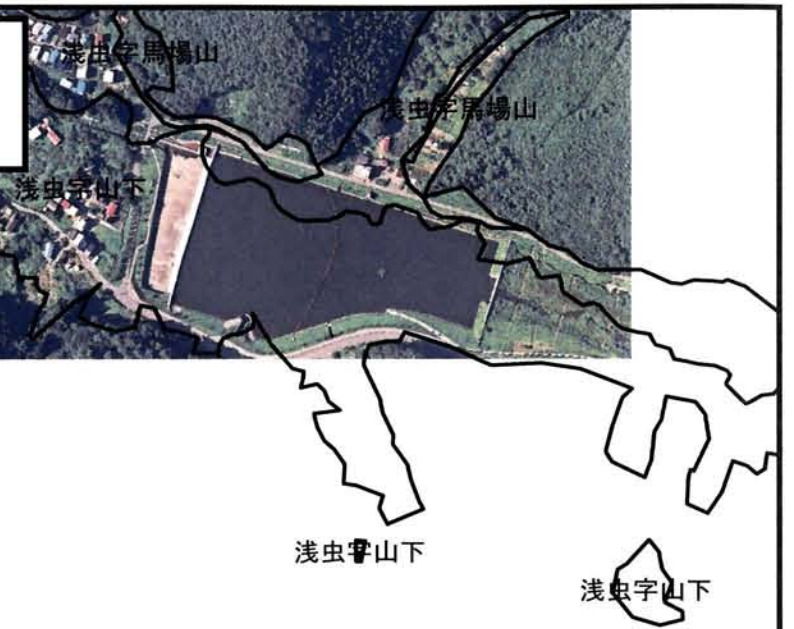




青森市 浸水等実績マップ 2 / 88



凡例


平成19年度
浸水等箇所
(1時間降水量
41.0mm)


平成22年度
浸水等箇所
(1時間降水量
29.5mmほか)


平成19年度・
平成22年度
浸水等箇所


対応箇所