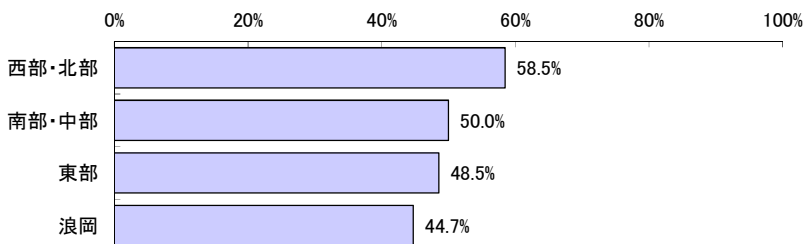


子ども・子育て支援ニーズ調査の単純集計(小学生の保護者)

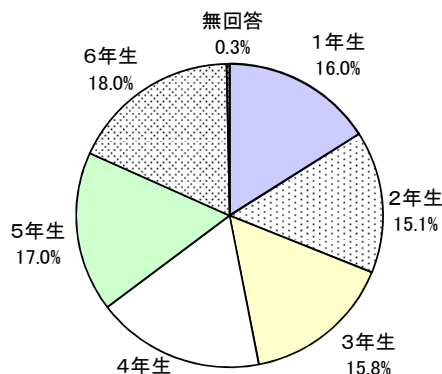
問1 お住まいの住所をご記入ください。

n=1308			
地区	配付数	回答数	回収率
西部・北部	816	477	58.5%
南部・中部	914	457	50.0%
東部	618	300	48.5%
浪岡	152	68	44.7%
無回答	—	6	—
計	2,500	1,308	52.3%



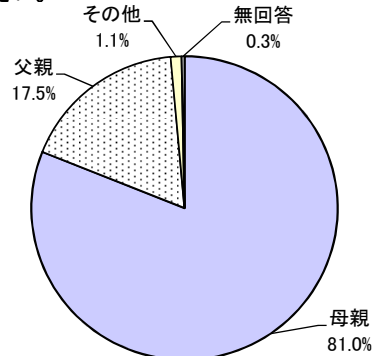
問2 宛名のお子さんの生年月をご記入ください。

n=1308				
生年月	学年	計	構成比	
平成18年4月～平成19年3月	1年生	209	16.0%	
平成17年4月～平成18年3月	2年生	198	15.1%	
平成16年4月～平成17年3月	3年生	207	15.8%	
平成15年4月～平成16年3月	4年生	232	17.7%	
平成14年4月～平成15年3月	5年生	223	17.0%	
平成13年4月～平成14年3月	6年生	235	18.0%	
無回答		4	0.3%	
計		1,308	100.0%	



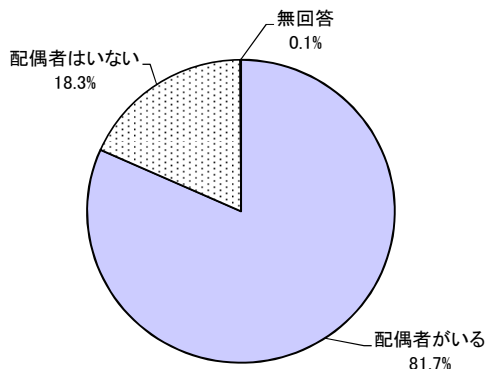
問3 この調査票にご回答いただく方はどなたですか。
宛名のお子さんからみた関係でお答えください。当てはまる番号1つに○をつけてください。

n=1308		
区分	計	構成比
母親	1,060	81.0%
父親	229	17.5%
その他	15	1.1%
無回答	4	0.3%
計	1,308	100.0%



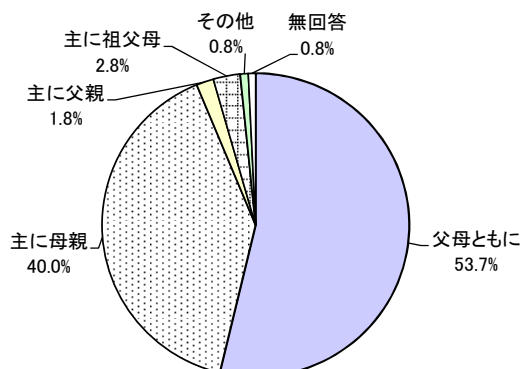
問4 この調査票にご回答いただいている方の配偶関係についてお答えください。
当てはまる番号1つに○をつけてください。

n=1308		
区分	計	構成比
配偶者がいる	1,068	81.7%
配偶者がいない	239	18.3%
無回答	1	0.1%
計	1,308	100.0%



問5 宛名のお子さんの子育て(教育を含む)を主にしているのはどなたですか。
お子さんからみた関係で当てはまる番号1つに○をつけてください。

n=1308		
区分	計	構成比
父母ともに	703	53.7%
主に母親	523	40.0%
主に父親	24	1.8%
主に祖父母	37	2.8%
その他	11	0.8%
無回答	10	0.8%
計	1,308	100.0%

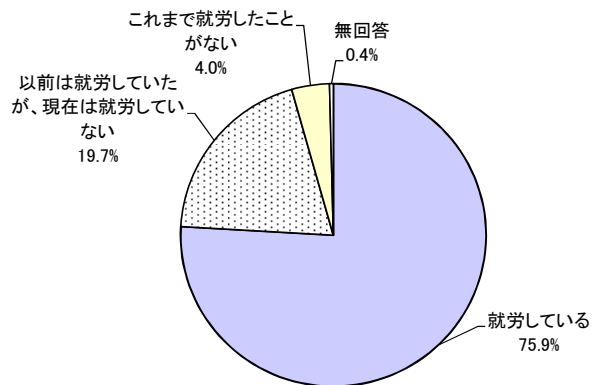


問6 宛名のお子さんの保護者の現在の就労状況(自営業、家族従事者含む)をおたずねします。

(1)母親【父子家庭の場合は記入は不要です】 当てはまる番号1つに○をつけてください。

n=1274		
区分	計	構成比
就労している	967	75.9%
以前は就労していたが、現在は就労していない	251	19.7%
これまで就労したことがない	51	4.0%
無回答	5	0.4%
計	1,274	100.0%

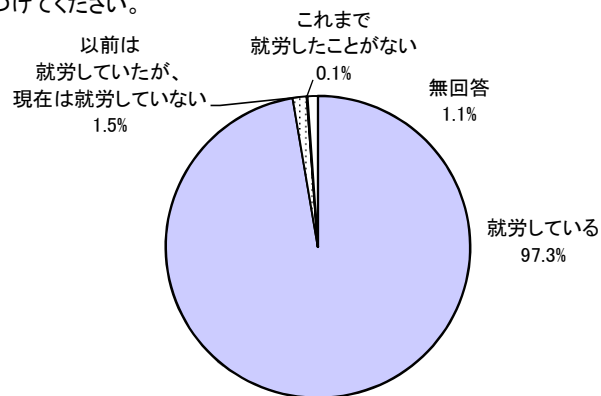
※問3で「3.その他」を選択した人の配偶関係は除いて集計



(2)父親【母子家庭の場合は記入は不要です】 当てはまる番号1つに○をつけてください。

n=1090		
区分	計	構成比
就労している	1,061	97.3%
以前は就労していたが、現在は就労していない	16	1.5%
これまで就労したことがない	1	0.1%
無回答	12	1.1%
計	1,090	100.0%

※問3で「3.その他」を選択した人の配偶関係は除いて集計



問7 問6の(1)または(2)で「2.以前は就労していたが、現在は就労していない」または「3.これまで就労したことがない」に○をつけた方におたずねします。

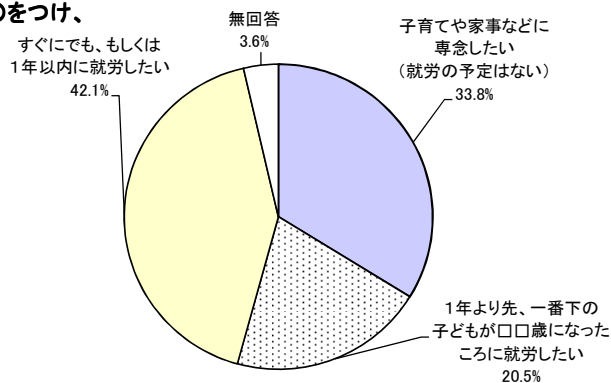
該当しない方は、問8へお進みください。

就労したいという希望はありますか。当てはまる番号・記号それぞれ1つに○をつけ、該当する口内には数字をご記入ください。

(1)母親

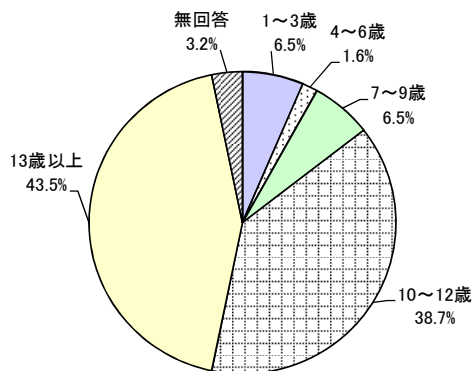
n=302		
区分	計	構成比
子育てや家事などに専念したい(就労の予定はない)	102	33.8%
1年より先、一番下の子どもが□□歳になったころに就労したい	62	20.5%
すぐにも、もしくは1年以内に就労したい	127	42.1%
無回答	11	3.6%
計	302	100.0%

※問3で「3.その他」を選択した人の配偶関係は除いて集計



◆何歳になったころ

区分	計	構成比
1~3歳	4	6.5%
4~6歳	1	1.6%
7~9歳	4	6.5%
10~12歳	24	38.7%
13歳以上	27	43.5%
無回答	2	3.2%
計	62	100.0%

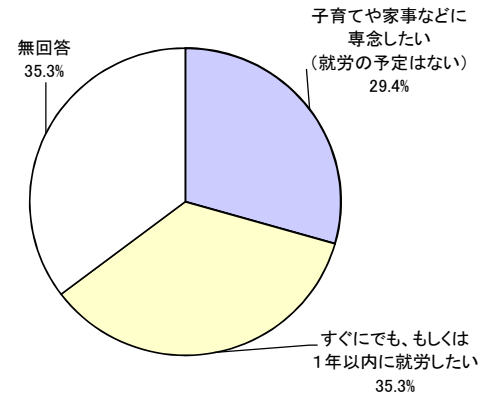


(2)父親

n=17

区分	計	構成比
子育てや家事などに専念したい(就労の予定はない)	5	29.4%
1年より先、一番下の子どもが□□歳になったところに就労したい	0	0.0%
すぐにでも、もしくは1年以内に就労したい	6	35.3%
無回答	6	35.3%
計	17	100.0%

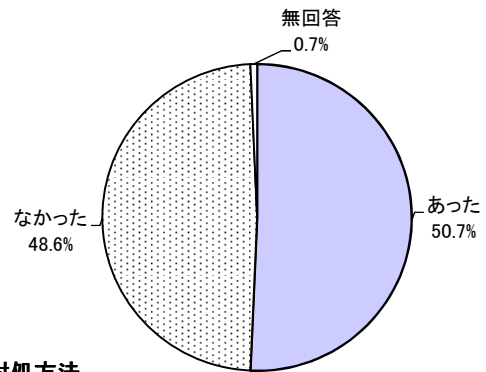
※問3で「3.その他」を選択した人の配偶関係は除いて集計



問8 この1年間に、宛名のお子さんが病気やケガで学校を休まなければならなかったことはありますか。

n=1308

区分	計	構成比
あった	663	50.7%
なかった	636	48.6%
無回答	9	0.7%
計	1,308	100.0%



問8-1 宛名のお子さんが病気やけがで学校を休んだ場合に、この1年間に行った対処方法として当てはまる記号すべてに○をつけ、それぞれの日数もご記入ください(半日程度の対応の場合も1日とカウントしてください。)

n=663

【複数回答】

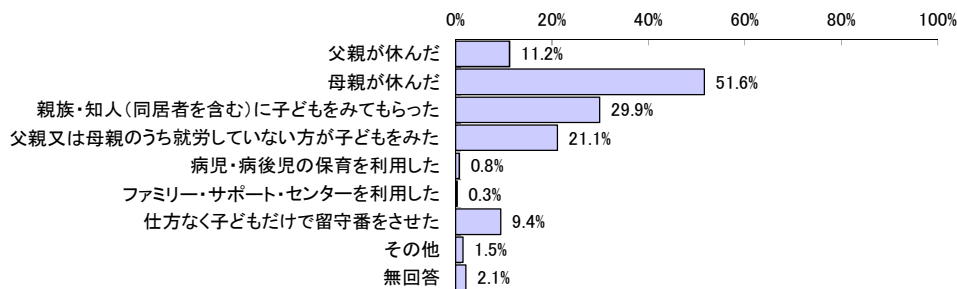
区分	計	構成比
父親が休んだ	74	11.2%
母親が休んだ	342	51.6%
親族・知人(同居者を含む)に子どもをみてもらった	198	29.9%
父親又は母親のうち就労していない方が子どもをみた	140	21.1%
病児・病後児の保育を利用した	5	0.8%
ファミリー・サポート・センターを利用した	2	0.3%
仕方なく子どもだけで留守番をさせた	62	9.4%
その他	10	1.5%
無回答	14	2.1%
計	663	100.0%

※回答者数を基数とする

◆その他内容

内容
在宅なので母親が面倒をみた
姉(当時小学6年)にみてもらった
自営業のため自宅にいる
母親が自宅で働いているため
母親の空き時間、父親の空き時間を活用した
仕事場に連れて行った

(複数回答)



◆日数

【複数回答】

上段: 回答者数 下段: %	計	1日	2日	3日	4日	5日以上	無回答
父親が休んだ	74	35	24	11	0	2	2
	100.0%	47.3%	32.4%	14.9%	0.0%	2.7%	2.7%
母親が休んだ	342	108	71	56	10	82	15
	100.0%	31.6%	20.8%	16.4%	2.9%	24.0%	4.4%
親族・知人(同居者を含む)に子どもをみてもらった	198	61	45	42	8	31	11
	100.0%	30.8%	22.7%	21.2%	4.0%	15.7%	5.6%
父親又は母親のうち就労していない方が子どもをみた	140	21	34	24	9	46	6
	100.0%	15.0%	24.3%	17.1%	6.4%	32.9%	4.3%
病児・病後児の保育を利用した	5	2	1	0	0	2	0
	100.0%	40.0%	20.0%	0.0%	0.0%	40.0%	0.0%
ファミリー・サポート・センターを利用した	2	0	0	0	0	1	1
	100.0%	0.0%	0.0%	0.0%	0.0%	50.0%	50.0%
仕方なく子どもだけで留守番をさせた	62	28	15	12	1	5	1
	100.0%	45.2%	24.2%	19.4%	1.6%	8.1%	1.6%
その他	10	1	2	1	1	1	4
	100.0%	10.0%	20.0%	10.0%	10.0%	10.0%	40.0%

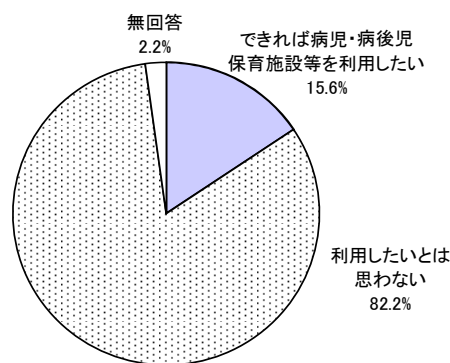
問8-2 その際、「できれば病児・病後児のための保育施設等を利用したい」と思われましたか。当てはまる番号1つに○をつけ、利用したい日数についてもご記入ください。

なお、病児・病後児のための事業等の利用には、一定の利用料が発生し、利用前にかかりつけ医の受診が必要となります。

n=365

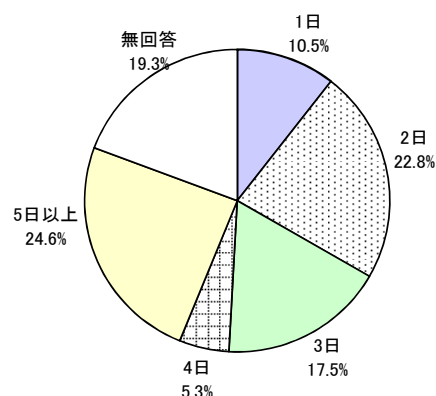
区分	計	構成比
できれば病児・病後児保育施設等を利用したい	57	15.6%
利用したいとは思わない	300	82.2%
無回答	8	2.2%
計	365	100.0%

※問8-1で「ア. 父親が休んだ」「イ. 母親が休んだ」を選択した人のみ回答



◆日数

区分	計	構成比
1日	6	10.5%
2日	13	22.8%
3日	10	17.5%
4日	3	5.3%
5日以上	14	24.6%
無回答	11	19.3%
計	57	100.0%

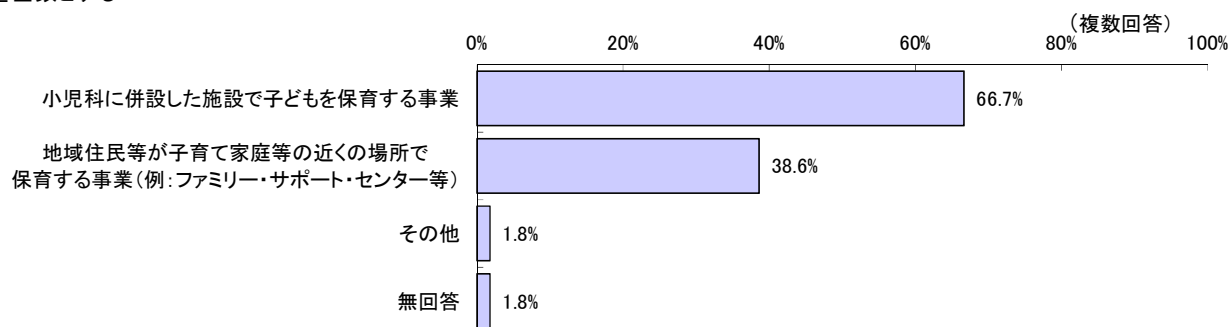


問8-3 問8-2で「1. できれば病児・病後児保育施設等を利用したい」に○をつけた方におたずねします。上記の目的で子どもを預ける場合、どのような事業形態が望ましいと思われませんか。当てはまる番号すべてに○をつけてください。

n=57 【複数回答】

区分	計	構成比
小児科に併設した施設で子どもを保育する事業	38	66.7%
地域住民等が子育て家庭等の近くの場所で保育する事業(例:ファミリー・サポート・センター等)	22	38.6%
その他	1	1.8%
無回答	1	1.8%
計	57	100.0%

※回答者数を基数とする

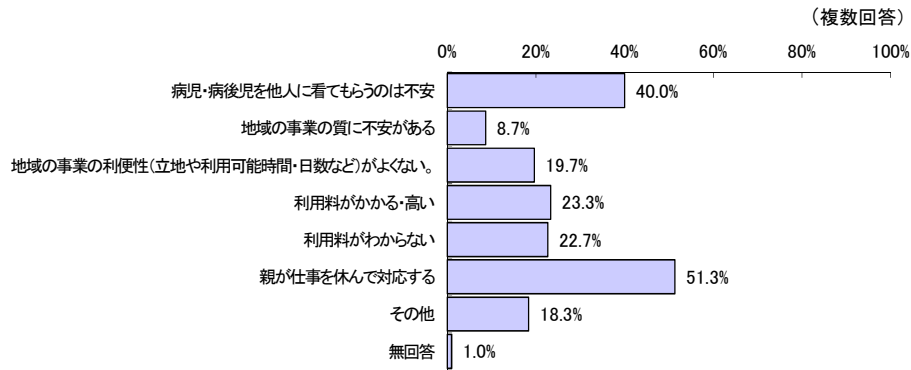


問8-4 問8-2で「2. 利用したいとは思わない」に○をつけた方におたずねします。そう思われる理由について当てはまる番号すべてに○をつけてください。

n=300 【複数回答】

区分	計	構成比
病児・病後児を他人に看てもらうのは不安	120	40.0%
地域の事業の質に不安がある	26	8.7%
地域の事業の利便性(立地や利用可能時間・日数など)がよくない	59	19.7%
利用料がかかる・高い	70	23.3%
利用料がわからない	68	22.7%
親が仕事を休んで対応する	154	51.3%
その他	55	18.3%
無回答	3	1.0%
計	300	100.0%

※回答者数を基数とする



◆その他内容

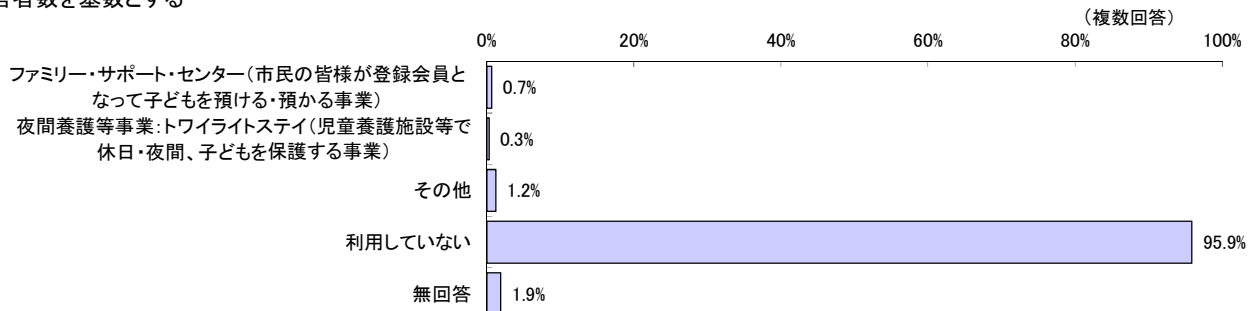
内容	計
他の病気をうつされる可能性がある	12
祖父母がいるため	10
子どもが嫌がる	5
利用条件・方法などがわからない	4
体調が悪い時は一緒にいてあげたい	4
病院を受診する時も仕事を休むことになるから	3
病気のときは子どもが不安だと思うので	3
あるのかどうか わからない	1
インフルエンザだったから	1
子どもがかわいそう	1
長期間の病気だと、親の体制にも限界はある	1
家から遠いのであれば不便	1
子どもがもう小学6年生であること、半日くらいで良くなりそうだったから	1
子どものために自分で対応したい	1
施設がない、わからない	1
自営業なので両親、祖父母の誰かが看る	1
自宅と職場が同じ敷地内にあるので	1
手続きがめんどう	1
小児科に併設した施設で保育士さんもいるなど、しっかりした所がないので	1
症状が重くなければ1人で留守番出来る	1
人見知りなため	1
体調が悪いのに部屋から出したいくない	1
万が一、悪化した場合の対応を考えると他人には頼りたくない	1
利用して働いても結局、子どものことが気になるから仕事にならない	1

問9 宛名のお子さんについて、病気のため以外に、**私用、親の通院、不定期の就労等の目的で**不定期に利用している事業はありますか。ある場合は、当てはまる番号すべてに○をつけ、1年間のおおよその利用日数もご記入ください。

n=1308 【複数回答】

区分	計	構成比
ファミリー・サポート・センター(市民の皆様が登録会員となって子どもを預ける・預かる事業)	9	0.7%
夜間養護等事業:トワイライトステイ(児童養護施設等で休日・夜間、子どもを保護する事業)	4	0.3%
その他	16	1.2%
利用していない	1,254	95.9%
無回答	25	1.9%
計	1,308	100.0%

※回答者数を基数とする



◆日数

上段:回答者数 下段:%	計	1日～10日	11日～20日	21日～30日	31日～40日	41日～50日	51日以上	無回答
ファミリー・サポート・センター(市民の皆様が登録会員となって子どもを預ける・預かる事業)	9	4	0	2	1	0	1	1
夜間養護等事業:トワイライトステイ(児童養護施設等で休日・夜間、子どもを保護する事業)	4	0	0	0	0	0	1	3
その他	16	2	2	1	1	2	5	3
	100.0%	44.4%	0.0%	22.2%	11.1%	0.0%	11.1%	11.1%
	100.0%	0.0%	0.0%	0.0%	0.0%	0.0%	25.0%	75.0%
	100.0%	12.5%	12.5%	6.3%	6.3%	12.5%	31.3%	18.8%

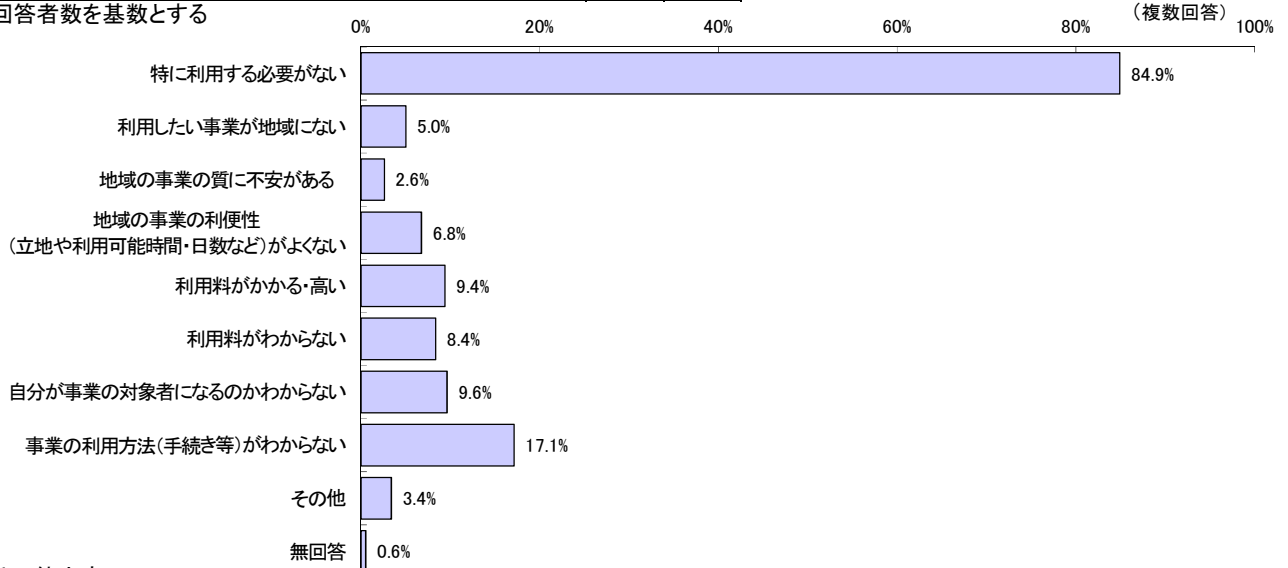
問9で「4. 利用していない」と回答した方におたずねします。

問9-1 現在利用していない理由は何ですか。当てはまる番号すべてに○をつけてください。

n=1254 【複数回答】

区分	計	構成比
特に利用する必要がない	1,065	84.9%
利用したい事業が地域にない	63	5.0%
地域の事業の質に不安がある	33	2.6%
地域の事業の利便性(立地や利用可能時間・日数など)がよくない	85	6.8%
利用料がかかる・高い	118	9.4%
利用料がわからない	105	8.4%
自分が事業の対象者になるのかわからない	121	9.6%
事業の利用方法(手続き等)がわからない	215	17.1%
その他	43	3.4%
無回答	7	0.6%
計	1,254	100.0%

※回答者数を基数とする



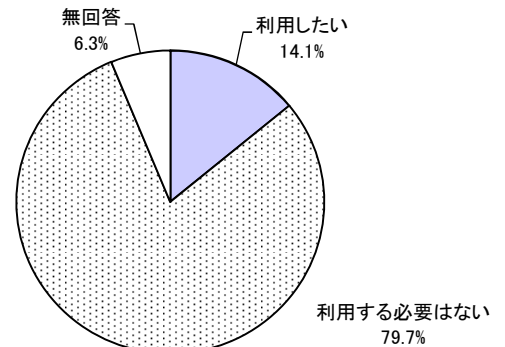
◆その他内容

内容	計
そのような事業があることを知らなかった	20
登録はしたが利用する機会がなかった	3
本人が嫌がる	3
ファミリーサポートセンターに登録はしているが利用しにくい	2
学童保育を利用	2
サポート提供者をセンターが抜き打ち訪問して預かりの状態(放置・虐待など)を把握しているか心配	1
自宅に他人を入れる不安。子どもを他人に預ける不安	1
自閉症である為 子どもファミリーサポートを介して人に預けたが、子どもに問題があり預けられなくなった	1
週20時間以上働かなければダメだというので利用できない	1
信用性に欠ける	1
ファミリーサポートセンターに問い合わせたことがあるが全くもって不親切で真剣みのない対応であった。それに早朝や深夜はほぼ不可能な話をされてセンターそのものの存在理由がわからない	1
以前ファミリーサポートセンターに登録したが顔見せの時に「まあ、こんなに元気すぎる子は初めて！」と言われて預けられないと思った。正直、嫌味にとった	1
何かあった時は親にお願いしている	1
迎えに困るから	1
車がないので連れていけない	1
親族に依頼することができるから	1
仕事をしていなくても通院などの理由での利用ができないから	1
他の人に見てもらおうのが不安	1

問10 宛名のお子さんについて、私用、親の通院、不定期の就労等の目的で、年間何日くらい事業を利用する必要があると思いますか。利用希望の有無について当てはまる番号・記号すべてに○をつけ、必要な日数をご記入ください。なお事業の利用にあたっては、一定の利用者負担が発生します。

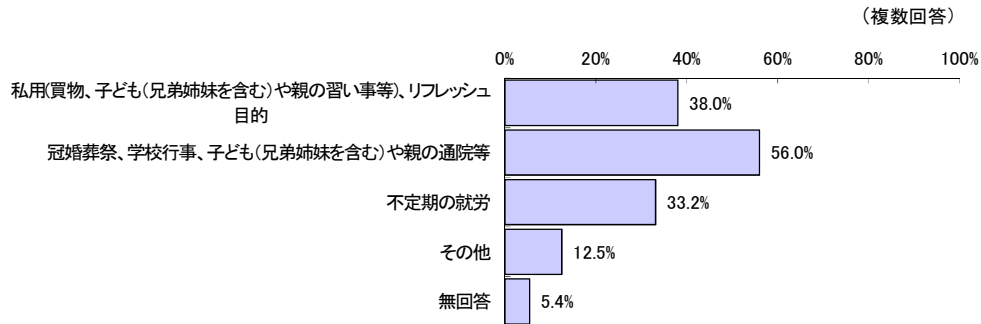
n=1308

区分	計	構成比
利用したい	184	14.1%
利用する必要はない	1,042	79.7%
無回答	82	6.3%
計	1,308	100.0%



◆利用希望内容	n=184		【複数回答】	
	区分	計	構成比	
私用(買物、子ども(兄弟姉妹を含む)や親の習い事等)、リフレッシュ目的		70	38.0%	
冠婚葬祭、学校行事、子ども(兄弟姉妹を含む)や親の通院等		103	56.0%	
不定期の就労		61	33.2%	
その他		23	12.5%	
無回答		10	5.4%	
計		184	100.0%	

※回答者数を基数とする



◆日数

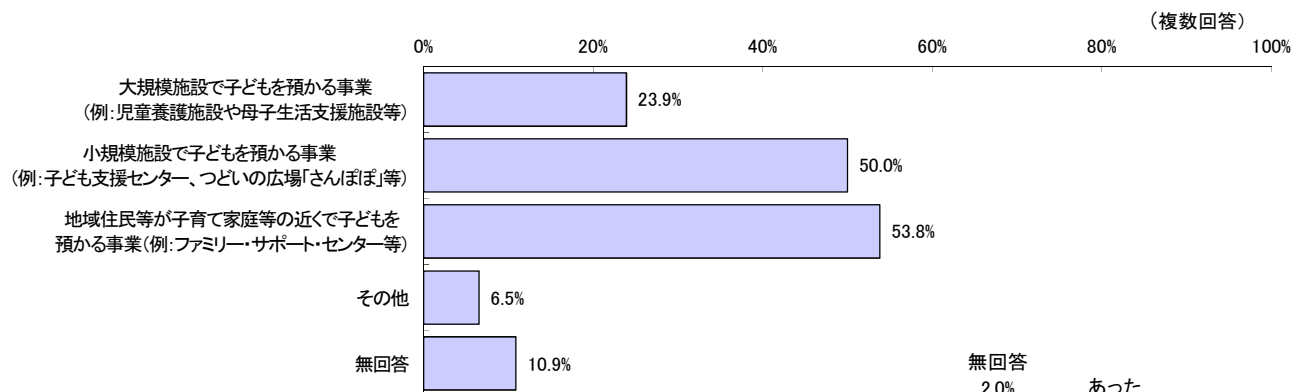
上段:回答者数	計	1日～10日	11日～20日	21日～30日	31日～40日	41日～50日	51日以上	無回答
下段:%								
計	174	95	31	12	14	0	12	10
	100.0%	54.6%	17.8%	6.9%	8.0%	0.0%	6.9%	5.7%
私用(買物、子ども(兄弟姉妹を含む)や親の習い事等)、リフレッシュ目的	70	55	3	3	4	2	1	2
	100.0%	78.6%	4.3%	4.3%	5.7%	2.9%	1.4%	2.9%
冠婚葬祭、学校行事、子ども(兄弟姉妹を含む)や親の通院等	103	88	10	2	0	0	1	2
	100.0%	85.4%	9.7%	1.9%	0.0%	0.0%	1.0%	1.9%
不定期の就労	61	32	9	5	1	6	5	3
	100.0%	52.5%	14.8%	8.2%	1.6%	9.8%	8.2%	4.9%
その他	23	10	4	2	0	0	1	6
	100.0%	43.5%	17.4%	8.7%	0.0%	0.0%	4.3%	26.1%

問10-1 問10で「1.利用したい」に○をつけた方におたずねします。

問10の目的でお子さんを預ける場合、どのような事業形態が望ましいと思われますか。当てはまる番号すべてに○をつけてください。

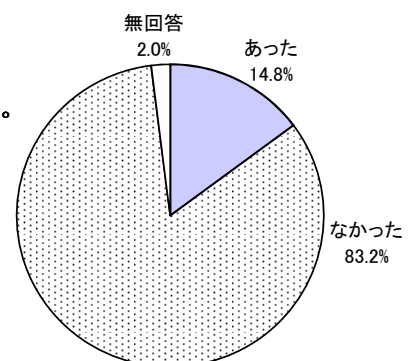
区分	n=184		【複数回答】	
	計	構成比		
大規模施設で子どもを預かる事業(例:児童養護施設や母子生活支援施設等)	44	23.9%		
小規模施設で子どもを預かる事業(例:子ども支援センター、つどいの広場「さんぽぽ」等)	92	50.0%		
地域住民等が子育て家庭等の近くで子どもを預かる事業(例:ファミリー・サポート・センター等)	99	53.8%		
その他	12	6.5%		
無回答	20	10.9%		
計	184	100.0%		

※回答者数を基数とする



問11 この1年間に、保護者の都合(冠婚葬祭、保護者・家族の病気など)により、宛名のお子さんを泊りがけで家族以外にみてもらわなければならないことはありましたか。あった場合は、この1年間の対処方法として当てはまる番号すべてに○をつけ、それぞれの日数もご記入ください。(預け先が見つからなかった場合も含みます。)

区分	n=1308	
	計	構成比
あった	194	14.8%
なかった	1,088	83.2%
無回答	26	2.0%
計	1,308	100.0%

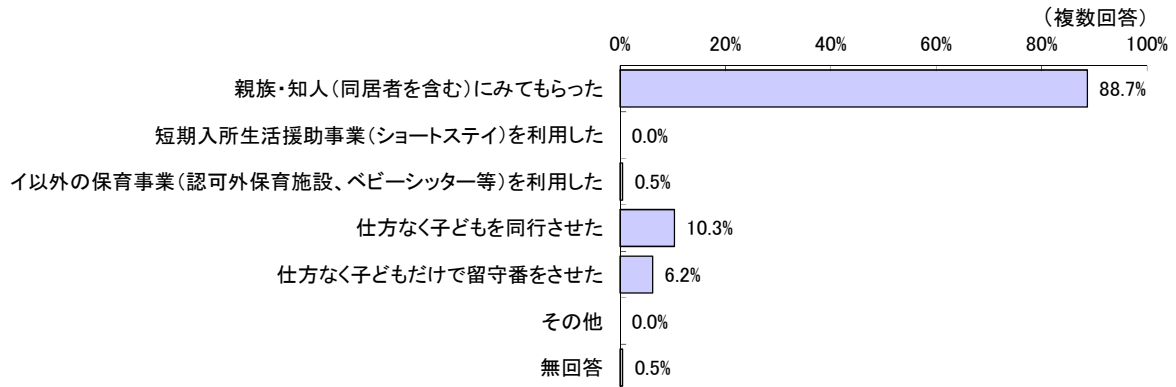


◆1年間の対処法

区分	n=194		【複数回答】	
	計	構成比		

親族・知人(同居者を含む)にみてもらった	172	88.7%
短期入所生活援助事業(ショートステイ)を利用した	0	0.0%
イ以外の保育事業(認可外保育施設、ベビーシッター等)を利用した	1	0.5%
仕方なく子どもを同行させた	20	10.3%
仕方なく子どもだけで留守番をさせた	12	6.2%
その他	0	0.0%
無回答	1	0.5%
計	194	100.0%

※回答者数を基数とする



◆日数

上段:回答者数 下段:%	計	1泊～10泊	11泊～20泊	21泊～30泊	31泊～40泊	41泊～50泊	51泊以上	無回答
親族・知人(同居者を含む)にみてもらった	172	149	7	3	0	3	8	2
	100.0%	86.6%	4.1%	1.7%	0.0%	1.7%	4.7%	1.2%
短期入所生活援助事業(ショートステイ)を利用した	0	0	0	0	0	0	0	0
	0.0%	0.0%	0.0%	0.0%	0.0%	0.0%	0.0%	0.0%
イ以外の保育事業(認可外保育施設、ベビーシッター等)を利用した	1	1	0	0	0	0	0	0
	100.0%	100.0%	0.0%	0.0%	0.0%	0.0%	0.0%	0.0%
仕方なく子どもを同行させた	20	18	0	0	0	0	0	2
	100.0%	90.0%	0.0%	0.0%	0.0%	0.0%	0.0%	10.0%
仕方なく子どもだけで留守番をさせた	12	11	0	0	0	0	0	1
	100.0%	91.7%	0.0%	0.0%	0.0%	0.0%	0.0%	8.3%
その他	0	0	0	0	0	0	0	0
	0.0%	0.0%	0.0%	0.0%	0.0%	0.0%	0.0%	0.0%

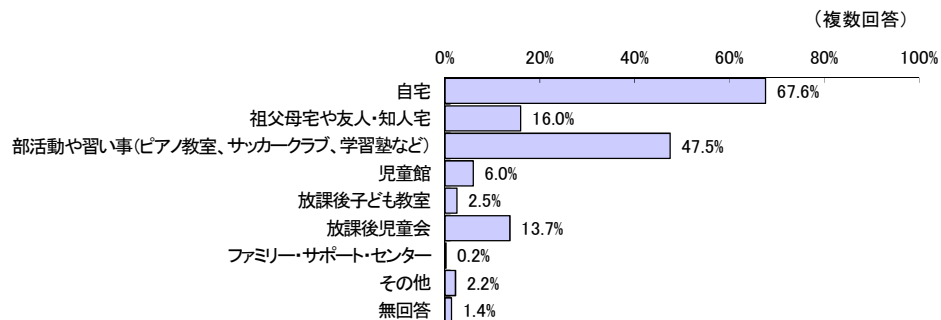
問12 宛名のお子さんについて、放課後(平日の小学校終了後)の時間をどのような場所で過ごしていますか。当てはまる番号すべてに○をつけ、それぞれの該当りの日数をご記入ください。また、「6. 放課後児童会」に○をした場合には、利用している時間もご記入ください。

n=1308

【複数回答】

区分	計	構成比
自宅	884	67.6%
祖父母宅や友人・知人宅	209	16.0%
部活動や習い事(ピアノ教室、サッカークラブ、学習塾など)	621	47.5%
児童館	78	6.0%
放課後子ども教室	33	2.5%
放課後児童会	179	13.7%
ファミリー・サポート・センター	3	0.2%
その他	29	2.2%
無回答	18	1.4%
計	1,308	100.0%

※回答者数を基数とする

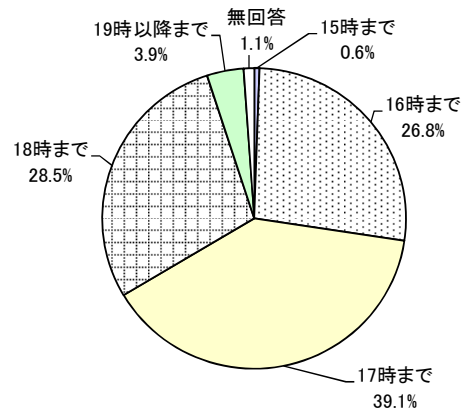


◆日数

上段:回答者数 下段:%	計	1日	2日	3日	4日	5日以上	無回答
自宅	884 100.0%	138 15.6%	123 13.9%	117 13.2%	69 7.8%	415 46.9%	22 2.5%
祖父母宅や友人・知人宅	209 100.0%	72 34.4%	27 12.9%	29 13.9%	11 5.3%	63 30.1%	7 3.3%
部活動や習い事(ピアノ教室、サッカークラブ、学習塾など)	621 100.0%	71 11.4%	134 21.6%	136 21.9%	146 23.5%	129 20.8%	5 0.8%
児童館	78 100.0%	21 26.9%	13 16.7%	11 14.1%	6 7.7%	27 34.6%	0 0.0%
放課後子ども教室	33 100.0%	7 21.2%	9 27.3%	6 18.2%	2 6.1%	8 24.2%	1 3.0%
放課後児童会	179 100.0%	5 2.8%	15 8.4%	14 7.8%	22 12.3%	121 67.6%	2 1.1%
ファミリー・サポート・センター	3 100.0%	2 66.7%	0 0.0%	0 0.0%	0 0.0%	0 0.0%	1 33.3%
その他	29 100.0%	4 13.8%	5 17.2%	5 17.2%	3 10.3%	11 37.9%	1 3.4%

◆放課後児童会の利用時間 n=179

区分	計	構成比
15時まで	1	0.6%
16時まで	48	26.8%
17時まで	70	39.1%
18時まで	51	28.5%
19時以降まで	7	3.9%
無回答	2	1.1%
計	179	100.0%

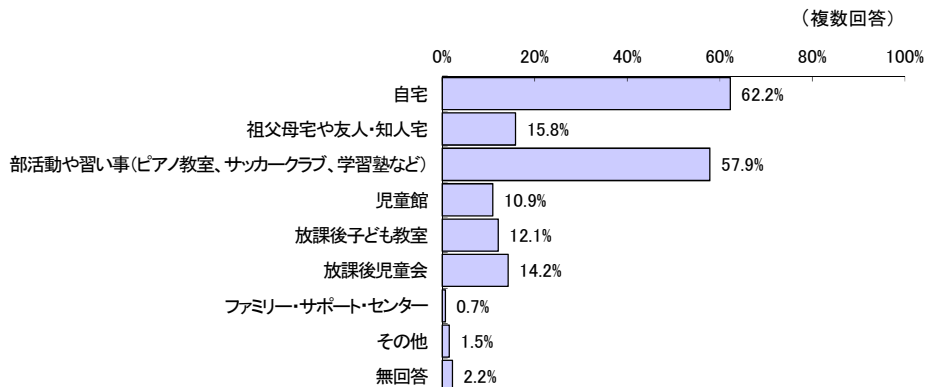


問13 すべての方におたずねします。現在、利用している、利用していないにかかわらず、宛名のお子さんの放課後の時間をどのような場所で過ごさせたいと思いますか。当てはまる番号すべてに○をつけ、それぞれ希望する週当たりの日数をご記入ください。また、「6. 放課後児童会」に○をした場合には、利用を希望する時間もご記入ください。

n=1308 【複数回答】

区分	計	構成比
自宅	814	62.2%
祖父母宅や友人・知人宅	207	15.8%
部活動や習い事(ピアノ教室、サッカークラブ、学習塾など)	757	57.9%
児童館	143	10.9%
放課後子ども教室	158	12.1%
放課後児童会	186	14.2%
ファミリー・サポート・センター	9	0.7%
その他	20	1.5%
無回答	29	2.2%
計	1,308	100.0%

※回答者数を基数とする

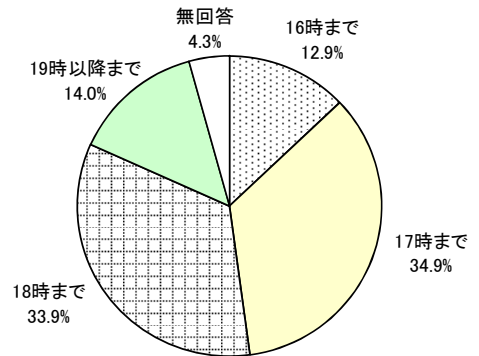


◆日数

上段:回答者数 下段:%	計	1日	2日	3日	4日	5日以上	無回答
自宅	814 100.0%	143 17.6%	148 18.2%	148 18.2%	57 7.0%	280 34.4%	38 4.7%
祖父母宅や友人・知人宅	207 100.0%	64 30.9%	60 29.0%	20 9.7%	9 4.3%	48 23.2%	6 2.9%
部活動や習い事(ピアノ教室、サッカークラブ、学習塾など)	757 100.0%	106 14.0%	208 27.5%	177 23.4%	102 13.5%	149 19.7%	15 2.0%
児童館	143 100.0%	36 25.2%	36 25.2%	27 18.9%	12 8.4%	31 21.7%	1 0.7%
放課後子ども教室	158 100.0%	50 31.6%	41 25.9%	33 20.9%	3 1.9%	27 17.1%	4 2.5%
放課後児童会	186 100.0%	11 5.9%	21 11.3%	37 19.9%	22 11.8%	91 48.9%	4 2.2%
ファミリー・サポート・センター	9 100.0%	4 44.4%	4 44.4%	1 11.1%	0 0.0%	0 0.0%	0 0.0%
その他	20 100.0%	1 5.0%	5 25.0%	4 20.0%	0 0.0%	10 50.0%	0 0.0%

◆放課後児童会の利用希望時間 n=186

区分	計	構成比
15時まで	0	0.0%
16時まで	24	12.9%
17時まで	65	34.9%
18時まで	63	33.9%
19時以降まで	26	14.0%
無回答	8	4.3%
計	186	100.0%



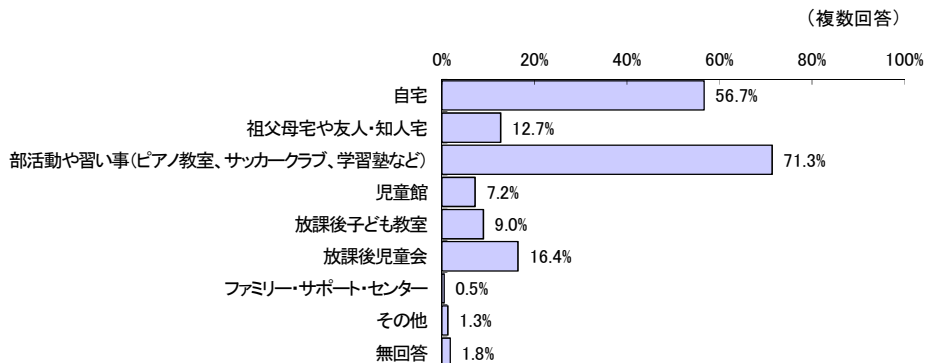
小学校1～3年生の子どもの保護者におたずねします。

問14 宛名のお子さんについて、小学校高学年(4～6年生)になったら、放課後の時間をどのような場所で過ごさせたいと思いますか。当てはまる番号すべてに○をつけ、それぞれ希望する週当たりの日数をご記入ください。
また、「6. 放課後児童会」に○をした場合には、利用を希望する時間もご記入ください。
※現在お持ちのイメージでお答えください。

n=614 【複数回答】

区分	計	構成比
自宅	348	56.7%
祖父母宅や友人・知人宅	78	12.7%
部活動や習い事(ピアノ教室、サッカークラブ、学習塾など)	438	71.3%
児童館	44	7.2%
放課後子ども教室	55	9.0%
放課後児童会	101	16.4%
ファミリー・サポート・センター	3	0.5%
その他	8	1.3%
無回答	11	1.8%
計	614	100.0%

※回答者数を基数とする

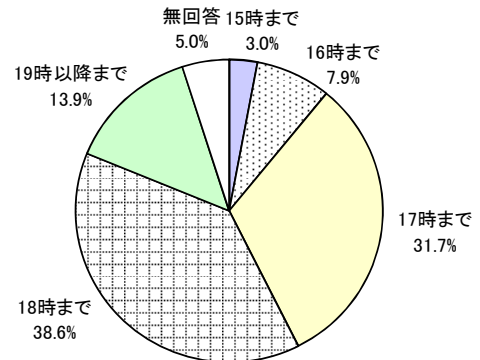


◆日数

上段:回答者数 下段:%	計	1日	2日	3日	4日	5日以上	無回答
自宅	348 100.0%	59 17.0%	92 26.4%	60 17.2%	16 4.6%	107 30.7%	14 4.0%
祖父母宅や友人・知人宅	78 100.0%	28 35.9%	27 34.6%	8 10.3%	0 0.0%	13 16.7%	2 2.6%
部活動や習い事(ピアノ教室、サッカークラブ、学習塾など)	438 100.0%	35 8.0%	108 24.7%	104 23.7%	61 13.9%	123 28.1%	7 1.6%
児童館	44 100.0%	9 20.5%	9 20.5%	10 22.7%	2 4.5%	13 29.5%	1 2.3%
放課後子ども教室	55 100.0%	13 23.6%	13 23.6%	14 25.5%	2 3.6%	13 23.6%	0 0.0%
放課後児童会	101 100.0%	3 3.0%	15 14.9%	23 22.8%	6 5.9%	51 50.5%	3 3.0%
ファミリー・サポート・センター	3 100.0%	2 66.7%	0 0.0%	1 33.3%	0 0.0%	0 0.0%	0 0.0%
その他	8 100.0%	0 0.0%	2 25.0%	2 25.0%	0 0.0%	4 50.0%	0 0.0%

◆放課後児童会の利用希望時間 n=101

区分	計	構成比
15時まで	3	3.0%
16時まで	8	7.9%
17時まで	32	31.7%
18時まで	39	38.6%
19時以降まで	14	13.9%
無回答	5	5.0%
計	101	100.0%

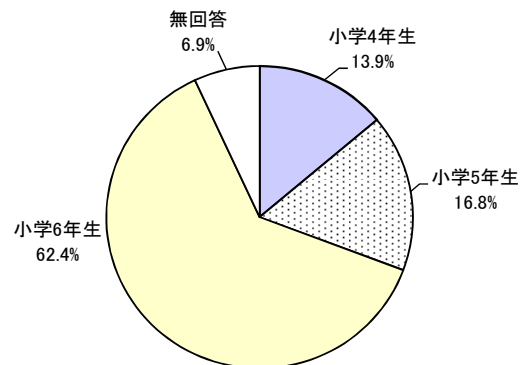


問14で「6.放課後児童会」と回答した方におたずねします。

問15 宛名のお子さんについて、小学校高学年(4~6年生)になったとき、何年生まで放課後児童会を利用させたいと思いますか。希望する学年を口内に数字でご記入ください。

n=101

区分	計	構成比
小学4年生	14	13.9%
小学5年生	17	16.8%
小学6年生	63	62.4%
無回答	7	6.9%
計	101	100.0%



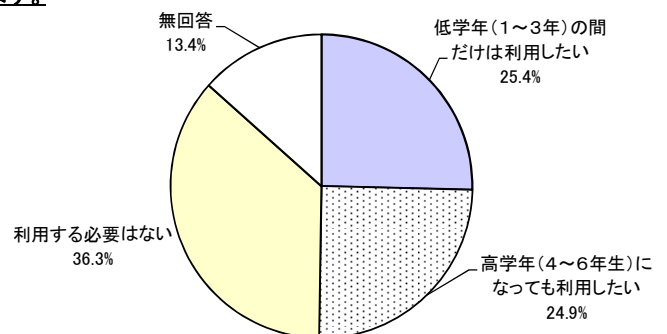
小学校1~3年生の子どもの保護者におたずねします。

問16 問12または問13で「6.放課後児童会」に○をつけた方におたずねします。宛名のお子さんについて、土曜日と日曜日・祝日に、放課後児童会の利用希望はありますか。

(1)(2)それぞれについて、当てはまる番号1つに○をつけてください。また、利用したい時間帯をご記入ください。

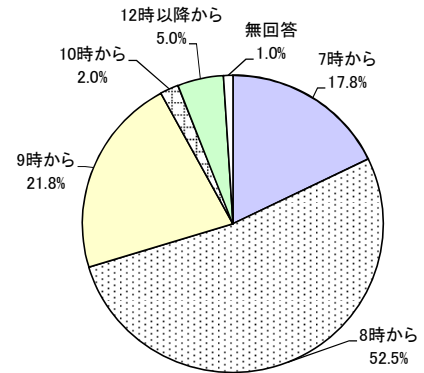
(1)土曜日 n=201

区分	計	構成比
低学年(1~3年)の間だけは利用したい	51	25.4%
高学年(4~6年生)になっても利用したい	50	24.9%
利用する必要はない	73	36.3%
無回答	27	13.4%
計	201	100.0%



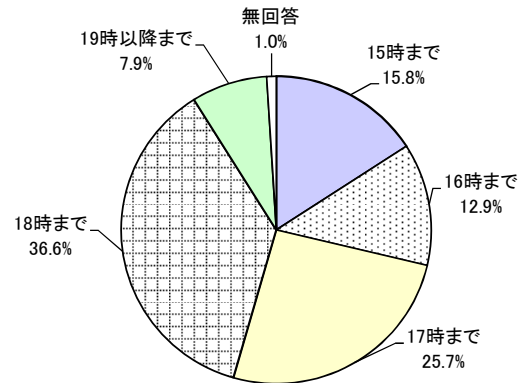
◆利用したい時間帯【何時から】n=101

区分	計	構成比
7時から	18	17.8%
8時から	53	52.5%
9時から	22	21.8%
10時から	2	2.0%
12時以降から	5	5.0%
無回答	1	1.0%
計	101	100.0%



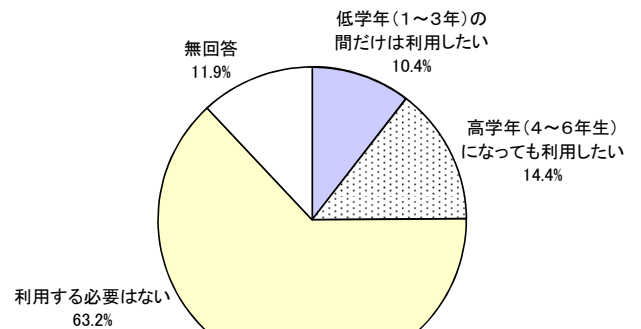
◆利用したい時間帯【何時まで】n=101

区分	計	構成比
15時まで	16	15.8%
16時まで	13	12.9%
17時まで	26	25.7%
18時まで	37	36.6%
19時以降まで	8	7.9%
無回答	1	1.0%
計	101	100.0%



(2)日曜・祝日

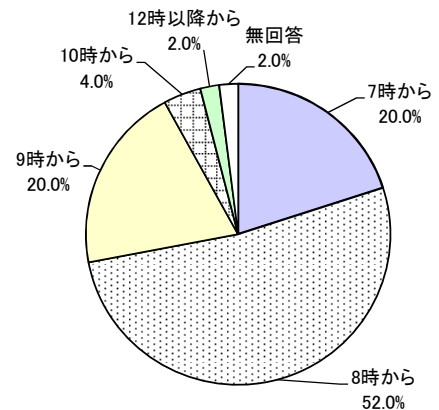
区分	計	構成比
低学年(1~3年)の間だけは利用したい	21	10.4%
高学年(4~6年生)になっても利用したい	29	14.4%
利用する必要はない	127	63.2%
無回答	24	11.9%
計	201	100.0%



n=50

◆利用したい時間帯【何時から】

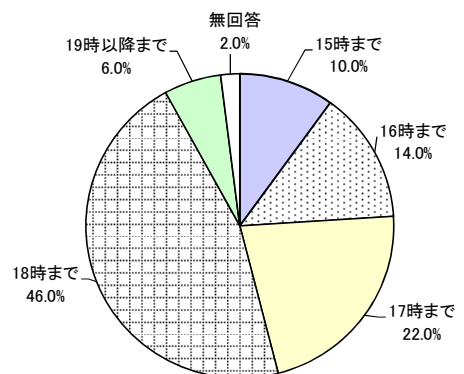
区分	計	構成比
7時から	10	20.0%
8時から	26	52.0%
9時から	10	20.0%
10時から	2	4.0%
12時以降から	1	2.0%
無回答	1	2.0%
計	50	100.0%



n=50

◆利用したい時間帯【何時まで】

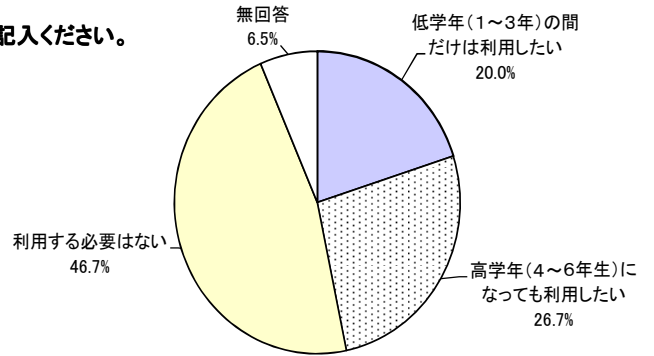
区分	計	構成比
15時まで	5	10.0%
16時まで	7	14.0%
17時まで	11	22.0%
18時まで	23	46.0%
19時以降まで	3	6.0%
無回答	1	2.0%
計	50	100.0%



問17 宛名のお子さんについて、お子さんの夏休み・冬休みなどの長期の休暇期間中の放課後児童会の利用希望はありますか。当てはまる番号1つに○をつけてください。また、利用したい時間帯をご記入ください。

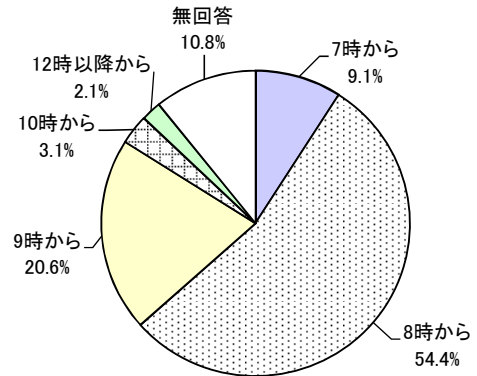
n=614

区分	計	構成比
低学年(1~3年)の間だけは利用したい	123	20.0%
高学年(4~6年生)になっても利用したい	164	26.7%
利用する必要はない	287	46.7%
無回答	40	6.5%
計	614	100.0%



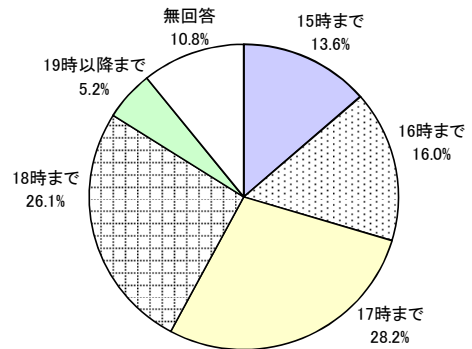
◆利用したい時間帯【何時から】n=287

区分	計	構成比
7時から	26	9.1%
8時から	156	54.4%
9時から	59	20.6%
10時から	9	3.1%
12時以降から	6	2.1%
無回答	31	10.8%
計	287	100.0%



◆利用したい時間帯【何時まで】n=287

区分	計	構成比
15時まで	39	13.6%
16時まで	46	16.0%
17時まで	81	28.2%
18時まで	75	26.1%
19時以降まで	15	5.2%
無回答	31	10.8%
計	287	100.0%



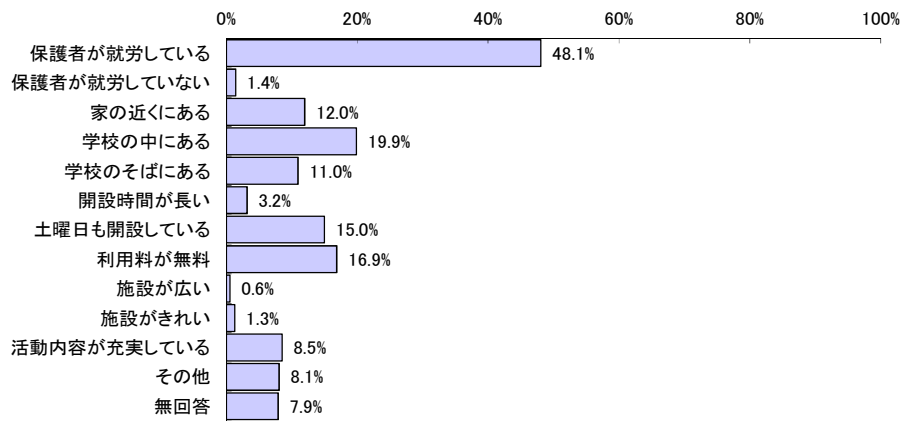
すべての子どもの保護者におたずねします。

問18 問12または問13で「4. 児童館」「5. 放課後子ども教室」「6. 放課後児童会」に○をつけた方におたずねします。それらを選択した理由はなんですか。当てはまる番号上位3つに○をつけてください。

n=693 【複数回答】

区分	計	構成比
保護者が就労している	333	48.1%
保護者が就労していない	10	1.4%
家の近くにある	83	12.0%
学校の中にある	138	19.9%
学校のそばにある	76	11.0%
開設時間が長い	22	3.2%
土曜日も開設している	104	15.0%
利用料が無料	117	16.9%
施設が広い	4	0.6%
施設がきれい	9	1.3%
活動内容が充実している	59	8.5%
その他	56	8.1%
無回答	55	7.9%
計	693	100.0%

※回答者数を基数とする



◆その他内容

内容	計
友人との交流、年齢をこえた交流	15
大人の見守りがある	5
信頼・安心できる施設	3
近くにないがあれば利用したい	3
就労する可能性がある	3
習い事をしているから	3
子どもの希望	3
1人で留守番させるのは不安	2
家でゲームをして過ごすよりは良い	2
近所であれば便利	2
365日小学校の子どもが学校が終わった後の時間 自宅で子どもと一緒に居るわけではない。	1
安心して遊べる。子どもの自由に出来ない	1
親が入院中	1
初耳だから	1
学校生活(集団)に慣れてもらいたいから	1
学習させてくれる	1
義母をなるべく休ませたい	1
何かあっても相談しやすい	1
自宅だとゲーム、パソコンで遊ぶことがほとんど。友達同士で、または読書・宿題を済ませ時間を有効に使える	1
宿題が片付く	1
春休み夏休み冬休み中も開設している	1
他にないから	1
他児童との交流が大人も入ってある	1
内容はわからないが何となく選んだ	1
友達と安全に交流できるから	1

問19 すべての方におたずねします。放課後の子どもの居場所について、どのような意見をお持ちかお聞かせください。

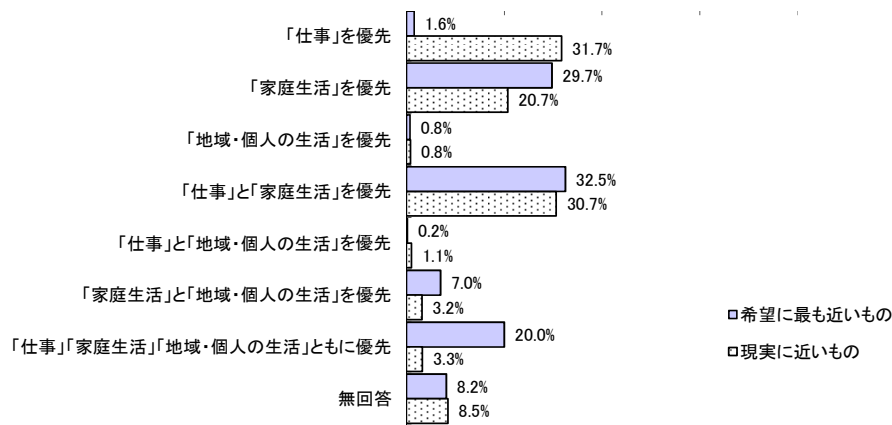
回答数 811件 / 1,308件
 回答率 62.0%

例
学校の中に放課後児童会があって助かった。
高学年になっても放課後児童会で預かって欲しい。
放課後児童会は、息抜きする場面がなく教室に閉じ込められている感じ
なかよし会など現状どおりでよい。
友達と外(公園)で遊ばせたい。

問20 あなたの生活の中で「仕事」、「家庭生活」、「地域・個人の生活」の優先度について、「あなたの希望に最も近いもの」と「あなたの現実に近いもの」をそれぞれ1つずつ選んで当てはまる該当欄に○をつけてください。

n=1308

区分	希望に最も近いもの		現実に近いもの	
	計	構成比	計	構成比
「仕事」を優先	21	1.6%	415	31.7%
「家庭生活」を優先	389	29.7%	271	20.7%
「地域・個人の生活」を優先	10	0.8%	11	0.8%
「仕事」と「家庭生活」を優先	425	32.5%	401	30.7%
「仕事」と「地域・個人の生活」を優先	3	0.2%	14	1.1%
「家庭生活」と「地域・個人の生活」を優先	91	7.0%	42	3.2%
「仕事」「家庭生活」「地域・個人の生活」ともに優先	262	20.0%	43	3.3%
無回答	107	8.2%	111	8.5%
計	1,308	100.0%	1,308	100.0%



問21 男女がともに“子育てしながら働き続ける”ために、どのような支援が必要と感じていますか。具体的な意見がありましたらご記入ください。

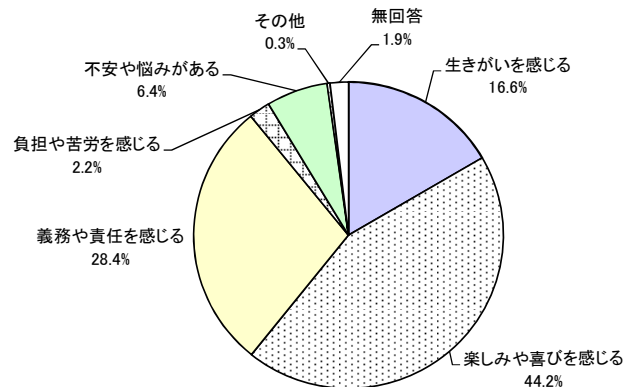
回答数 594件／1,308件
回答率 45.4%

例
休暇をとりやすい職場の雰囲気
放課後の安全・安心な子どもの居場所の確保
共働きしなくても生活できるだけの夫の給料の底上げ
病気の子どもを預かってくれるシステム
男性の意識改革を積極的に進めて欲しい。

問22 お子さんを育てることについて、どのように感じていますか。強く感じているもの1つに○をつけてください。

n=1308

区分	計	構成比
生きがいを感じる	217	16.6%
楽しみや喜びを感じる	578	44.2%
義務や責任を感じる	371	28.4%
負担や苦勞を感じる	29	2.2%
不安や悩みがある	84	6.4%
その他	4	0.3%
無回答	25	1.9%
計	1,308	100.0%



◆その他内容

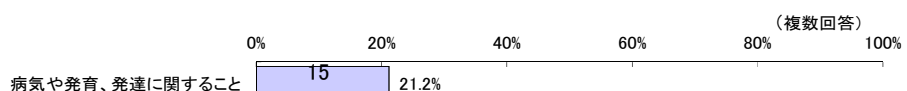
内容
お金がかかる
子どもと一緒に成長していく
一緒に育っている。子どもから色々なことを教わっている

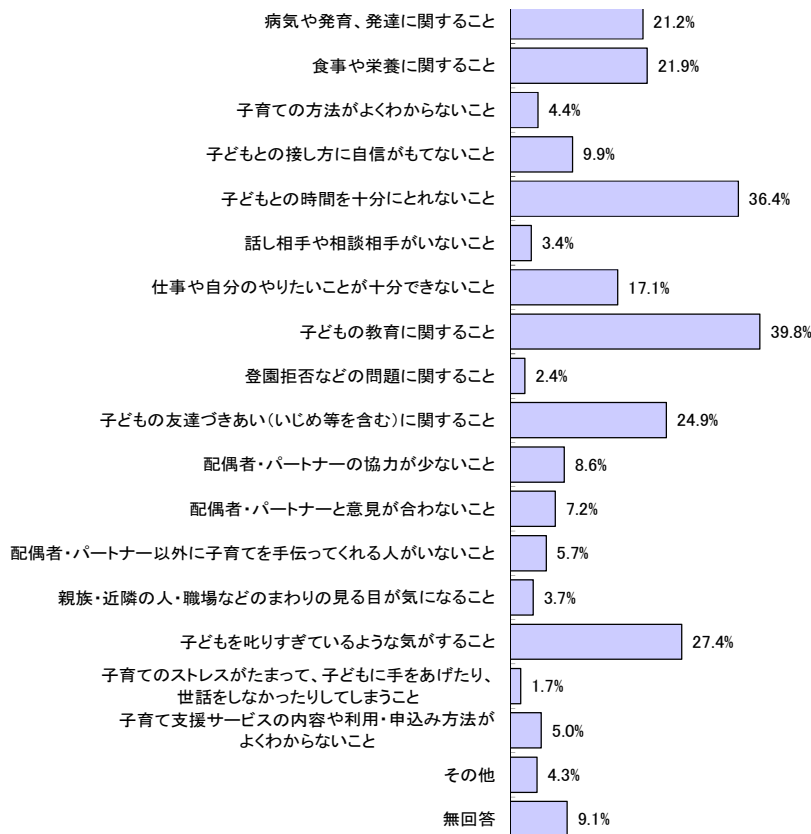
問23 子育てに関して、日常悩んでいること、または気になることはどのようなことですか。当てはまる番号すべてに○をつけてください。

n=1308 【複数回答】

区分	計	構成比
病気や発育、発達に関すること	277	21.2%
食事や栄養に関すること	286	21.9%
子育ての方法がよくわからないこと	58	4.4%
子どもとの接し方に自信がもてないこと	130	9.9%
子どもとの時間を十分にとれないこと	476	36.4%
話し相手や相談相手がいないこと	44	3.4%
仕事や自分のやりたいことが十分できないこと	224	17.1%
子どもの教育に関すること	521	39.8%
登園拒否などの問題に関すること	31	2.4%
子どもの友達つきあい(いじめ等を含む)に関すること	326	24.9%
配偶者・パートナーの協力が少ないこと	113	8.6%
配偶者・パートナーと意見が合わないこと	94	7.2%
配偶者・パートナー以外に子育てを手伝ってくれる人がいないこと	75	5.7%
親族・近隣の人・職場などのまわりの見目が気になること	48	3.7%
子どもを叱りすぎているような気がする	358	27.4%
子育てのストレスがたまって、子どもに手をあげたり、世話をしなかつたりしてしまうこと	22	1.7%
子育て支援サービスの内容や利用・申込み方法がよくわからないこと	65	5.0%
その他	56	4.3%
無回答	119	9.1%
計	1,308	100.0%

※回答者数を基数とする





◆その他内容

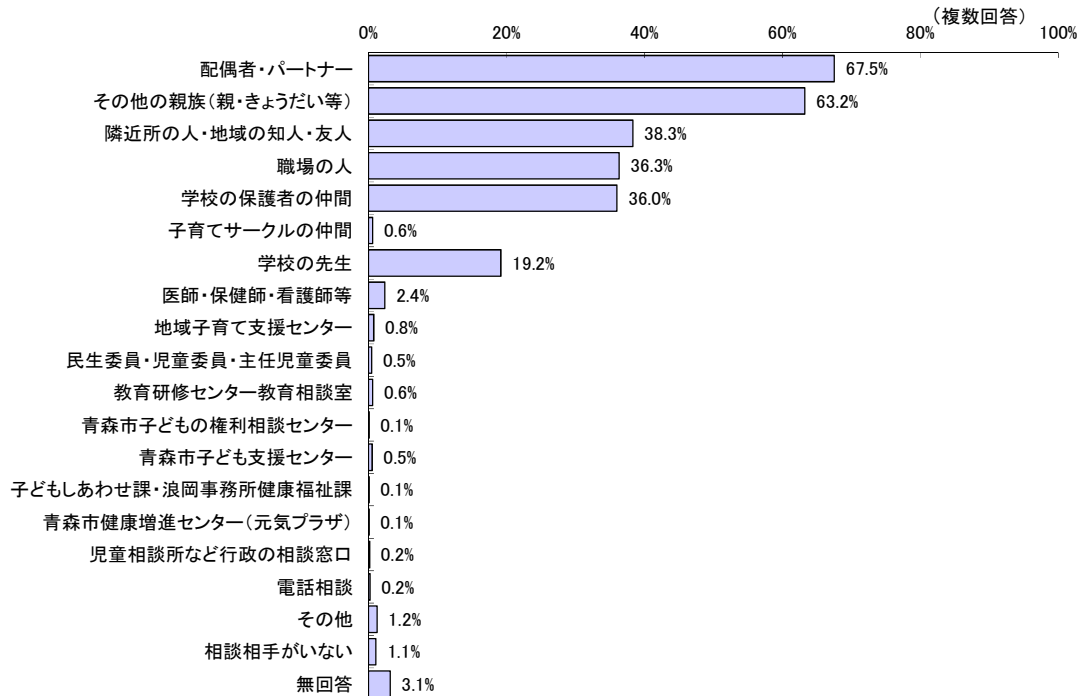
内容	計
金銭的なこと(教育費、習い事、収入など)	17
子どもの将来(勉強、進路)について	3
思春期の接し方について	2
学校がいじめに対して本気で対応してくれない。加害者ばかりかばって、加害者の親にも言えず、「あなたの子だから」と言われ、どこにも、どうにも出来ない。教育が間違った方向に進んでいる	1
学校給食の品数が少ない	1
子どもは一人で食べ留守番をさせてしまっている。十分に手をかけてやれないので、基本的な生活上の躰がつけてやれない。	1
長期休暇の預け先	1
世の中がバカばかりなこと	1
私は、多くの子どもと多くの友人に恵まれている。最近子どもたちも親も、いじめ問題について敏感になりすぎて、楽しく遊ぶということが出来にくくなっている	1
一人っ子で良いのか？(収入面で2人目は無理)	1
介護との両立	1
学校、友達が好きだが担任教員が嫌いでたまに泣いたり、学校を休もうとしたり、らくがきノートに「先生、大嫌い！！」などと記している(自殺した時の証拠にするんだと話したことにゾッとした)	1
学校の教育に関すること	1
共働きじゃないと放課後児童会が利用できない	1
教員のレベルの低さ(知識・人間性)	1
仕事のストレスなのか配偶者が子どもがした小さなことに突然、激昂していること	1
子どもと親との年齢差が大きすぎて十分に遊んでやれない	1
子どものお友達のお母さんが少し神経質とを感じる面があること	1
子どもの周りの親がモンスターと言われる人がいる	1
子ども同士のことに関係が出てきて叱りつけるなどモンスターペアレンツがいる	1
自分の体が丈夫ではないので、どこまで子どもに寄り添ってあげられるか今できることを大切にしていきたい	1
障害児を育てているので、子どもの将来に不安を感じる	1
親同士の付き合い	1
生活を続けていけるかということ。子どもに負担をかけている気がする	1
青森の給料の低さで服や文房具など必要なものを子どもに与えられないこと	1
他の家庭の子どもとの生活レベルの差	1
他人を思いやることを教えてやりたい。今でも十分だが	1
単身赴任中の父親と一緒に過ごす時間がなかなかとれないこと	1
担任の口が軽いので本音は言えない	1
冬季の運動能力の低下、読書をしていない	1
日曜日しか休みではないので体力的に遊んであげられないこと	1
父親が亡くなって、この先の金銭面他、生活全面	1
変態対策	1
放課後児童会の先生対応	1
話し相手がない	1

問24 身近な地域で、子育てに関する不安や悩みをどなたに相談していますか。
 当てはまる番号すべてに○をつけてください。

n=1308 【複数回答】

区分	計	構成比
配偶者・パートナー	883	67.5%
その他の親族(親・きょうだい等)	827	63.2%
隣近所の人・地域の知人・友人	501	38.3%
職場の人	475	36.3%
学校などの保護者の仲間	471	36.0%
子育てサークルの仲間	8	0.6%
学校の先生	251	19.2%
医師・保健師・看護師等	31	2.4%
地域子育て支援センター	10	0.8%
民生委員・児童委員・主任児童委員	6	0.5%
教育研修センター教育相談室	8	0.6%
青森市子どもの権利相談センター	1	0.1%
青森市子ども支援センター	7	0.5%
子どもしあわせ課・浪岡事務所健康福祉課	1	0.1%
青森市健康増進センター(元気プラザ)	1	0.1%
児童相談所など行政の相談窓口	2	0.2%
電話相談	3	0.2%
その他	16	1.2%
相談相手がない	14	1.1%
無回答	41	3.1%
計	1,308	100.0%

※回答者数を基数とする



◆その他内容

内容	計
児童館の先生	2
スクールカウンセラー	2
習い事のママ友	1
学童保育の先生	1
すこやか レスパイトの職員	1
特に相談していない。相談したからといって解決するわけでもないの	1
ネット	1
子どもと話し合うようにしている	1
児童デイサービスのスタッフ	1
県教育センター 養護学校教育相談	1
子育てに関する講習会に参加する	1
保育園の先生	1
母親の主治医	1
無回答	1

◆相談相手がいない理由

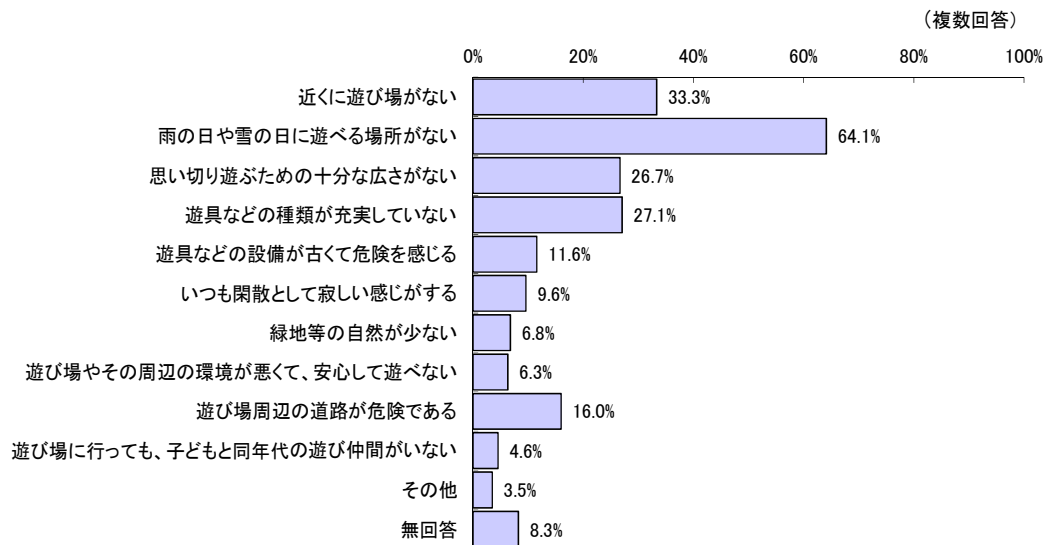
内容
相談所などに行く時間がない
人との付き合いがない
親の年齢が60歳過ぎで話し相手がいない
私の場合は特殊で同じような親が身近にいない。子どもを育てるにあたり、生活の断片だけを他人が見て、一般的な常識に当てはめようとするが、断片的で何がわかるだろうか？子どもの本当の姿・親の努力や思い、理解してもらうことは不可能だと理解した。だから、自分の中で割り切っている。相談しても仕方ない。相談してもあげ足を取られるばかりだと思う。思いやりや行動の根っこをわかろうとする人、そこまでの人はいない。
担任も信用していない。親もいない。
公的機関の相談窓口やセンターみたいなものはファミリーサポートのいい加減さで知っているので利用する価値なし！

問25 お住まいの近くの子どもの遊び場について、日頃感じていることがありますか。
当てはまる番号を主なものを3つまで選んで○をつけてください。

n=1308 【複数回答】

区分	計	構成比
近くに遊び場がない	436	33.3%
雨の日や雪の日に遊べる場所がない	839	64.1%
思い切り遊ぶための十分な広さがない	349	26.7%
遊具などの種類が充実していない	354	27.1%
遊具などの設備が古くて危険を感じる	152	11.6%
いつも閑散として寂しい感じがする	126	9.6%
緑地等の自然が少ない	89	6.8%
遊び場やその周辺の環境が悪くて、安心して遊べない	83	6.3%
遊び場周辺の道路が危険である	209	16.0%
遊び場に行っても、子どもと同年代の遊び仲間がいない	60	4.6%
その他	46	3.5%
無回答	108	8.3%
計	1,308	100.0%

※回答者数を基数とする



◆その他内容

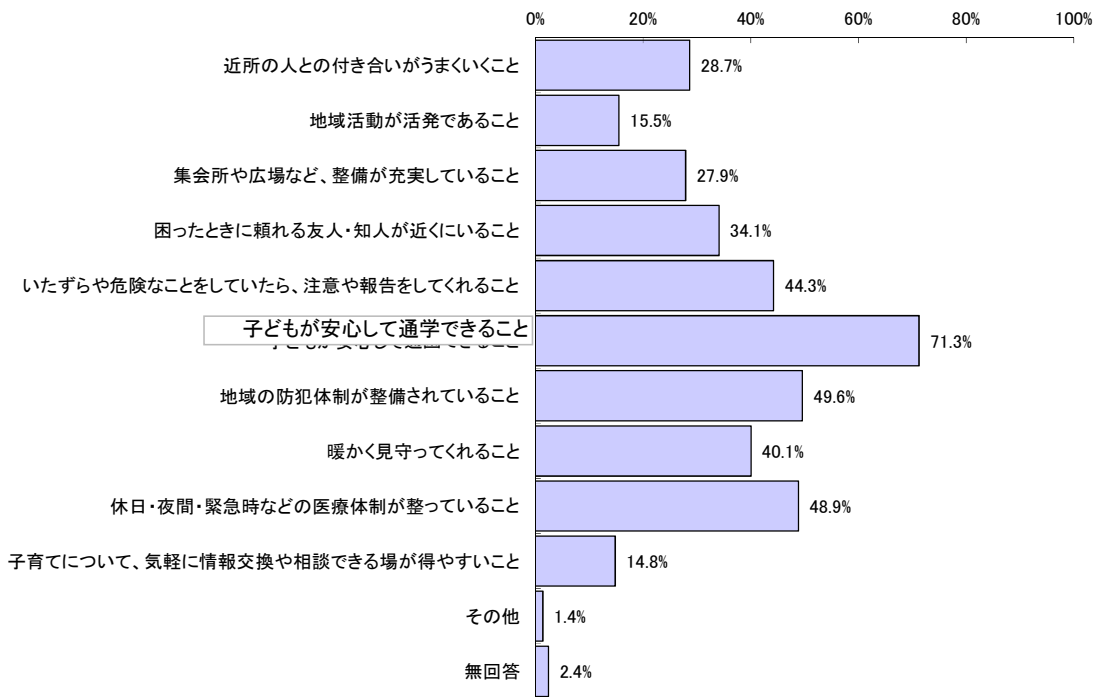
内容
冬場、歩くところがない。すり鉢状の車道を歩いている。歩道を確保してほしい。
学校で危険場所に指定されている遊び場が少ない
不審者対策が気になる
スポーツ施設が少ない
サッカーができる施設が少ない
公園がない
今の環境で十分満足できている
眼が不自由なので外で思いっきり遊べない
滝内福祉館が近くにあり卓球ができるため利用出来てとても良い。子ども同士で部活の練習をしている
家の中やお友達の家の中で遊んでいる
子ども達が自分たちで工夫しながら遊ぶ方法を考えることが必要であり、設備や遊具に頼る必要はないと思う
公園がない
学校などでも外などボールを使って自由に遊べないようだ。ボール遊びが規制されているようである
緑地など樹木があまり手入れされていない
街灯が少ない
遊びに行っても積極的に遊ぶまでに時間がかかる
公園がない
不審者が多い
自由に遊べる体育館がほしい
子どもが遊ぶ内容に対して遊び場を探して遊んでいる
外で遊ばせても不審者などの心配がある
車が危ない
近くの老人が遊んでいると怒る
通学路の街灯が少ない
部活や塾で外で遊んでいる子を見かけない
スポーツクラブの練習で公園がとられている
不審者が多い
親が子どもの遊びにまで干渉しすぎる
時計がない。公園に時計を設置してほしい
近隣の年配者が遊びを制限しているので迷惑
遊びに出ない
自宅が他の子どもたちの遊び場になっている。
公園はあってもボール遊びは禁止
不審者
公園に時計をつけてほしい
公園でゲームをしている子どもが多い
公園に行っている
アピオなど幼児向け施設は充実しているが、小学校の遊び場や親の相談場所が減っている。小・中学生も相談する所があれば良い
家の近所に同じ年頃の子がいない
年々治安が悪くなっていて子どもから目が離せない
道路で遊んでいて邪魔である。
公園に面している道路の車通りが多くスピード違反も多く子ども1人では渡れない。
公園がたくさんある
どこに行ってもゲーム(DSなど)をする子どもが多い
悪だくみが占拠して遊べない

問26 子育てしていくうえで、地域に期待することはなんですか。
当てはまる番号すべてに○をつけてください。

区分	n=1308 【複数回答】	
	計	構成比
近所の人との付き合いがうまくいくこと	375	28.7%
地域活動が活発であること	203	15.5%
集会所や広場など、整備が充実していること	365	27.9%
困ったときに頼れる友人・知人が近くにいること	446	34.1%
いたずらや危険なことをしていたら、注意や報告をしてくれること	579	44.3%
子どもが安心して通学できること	932	71.3%
地域の防犯体制が整備されていること	649	49.6%
暖かく見守ってくれること	524	40.1%
休日・夜間・緊急時などの医療体制が整っていること	639	48.9%
子育てについて、気軽に情報交換や相談できる場が得やすいこと	194	14.8%
その他	18	1.4%
無回答	32	2.4%
計	1,308	100.0%

※回答者数を基数とする

(複数回答)



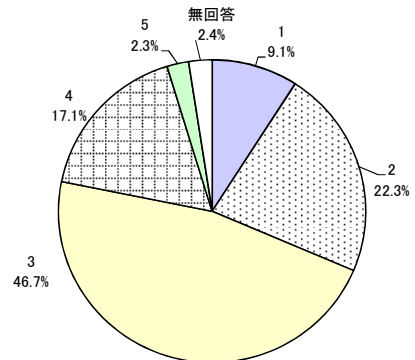
◆その他内容

内容
子どもが小さい時にあずかる施設
外灯が暗くて怖い
子どもが参加できるイベントが少ないうえに情報が得にくい
遊べるところがほしい
大人がしっかりルールを守れる地域になってほしい
子どもに関する行事など何もない地域
モンスターに対して先生が特別扱いする場面はある
子ども会など1度も子どもたちのための地域の活動を耳にしたことがない
もう少し街灯を明るくしてほしい
PTAの行事を少なくする
口うるさい人たちがいる。構わないでほしい
通学路の除雪の協力
雨や雪の日に遊べる暖かい施設。
通学路の除排雪
交通の便利が良くなること
かまわないでほしい
見て見ぬふりをする大人が多すぎる

問27 お住まいの地域における子育ての環境や支援への満足度について当てはまる番号1つに○をつけてください。

満足度が低い ← 1 2 3 4 5 → 満足度が高い

区分	計	構成比
1	119	9.1%
2	292	22.3%
3	611	46.7%
4	224	17.1%
5	30	2.3%
無回答	32	2.4%
計	1,308	100.0%



問28 最後に、教育・保育環境の充実など子育ての環境や支援に関してご意見がございましたら、ご自由にご記入ください。

回答数 445件 / 1,308件
回答率 34.0%

例
小学校卒業までは通院医療費を無料化にして欲しい。
予防接種を学校で集団で受けさせて欲しい。
安心して通学できるようにして欲しい。
教育にお金がかかりすぎる。
市からの情報が少なすぎる。