

【第21表】 農林水産業所得額

(単位：百万円)

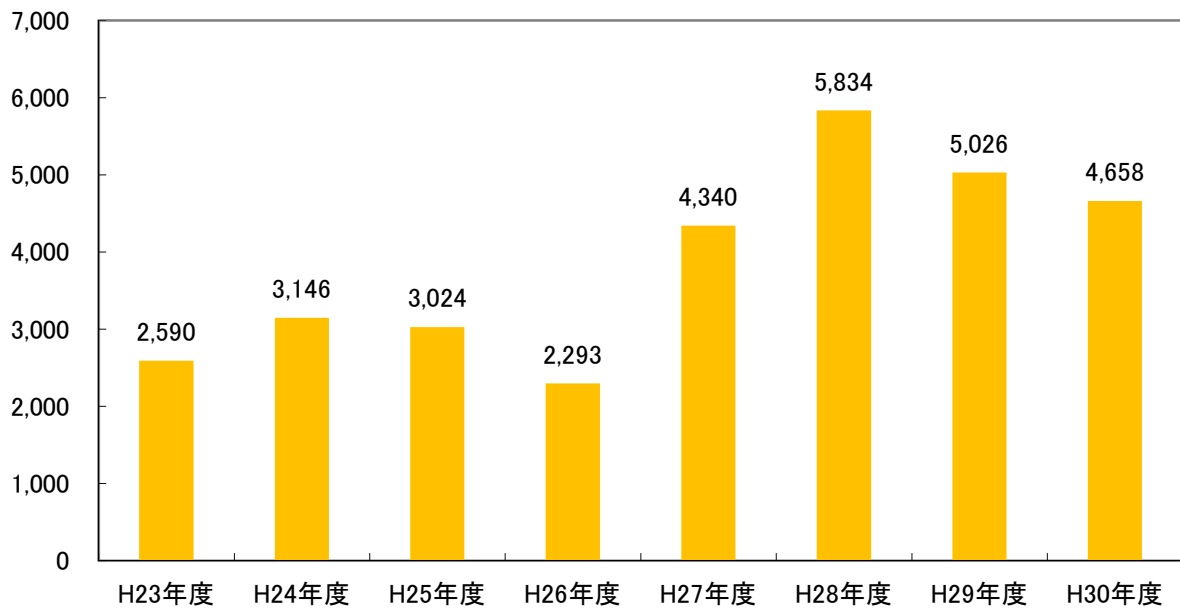
区分	H23年度	H24年度	H25年度	H26年度	H27年度	H28年度	H29年度	H30年度
農林水産業所得額	2,590	3,146	3,024	2,293	4,340	5,834	5,026	4,658

※①出典は青森県市町村民経済計算である。なお、毎年度公表時に基礎資料や一部推計方法等の変更により、平成18年度までさかのぼって改訂している。

※②最新値は平成30年度（令和3年3月公表）のデータである。

【第21図】 農林水産業所得額の推移

(単位：百万円)



【第22表】 農業産出額（推計）

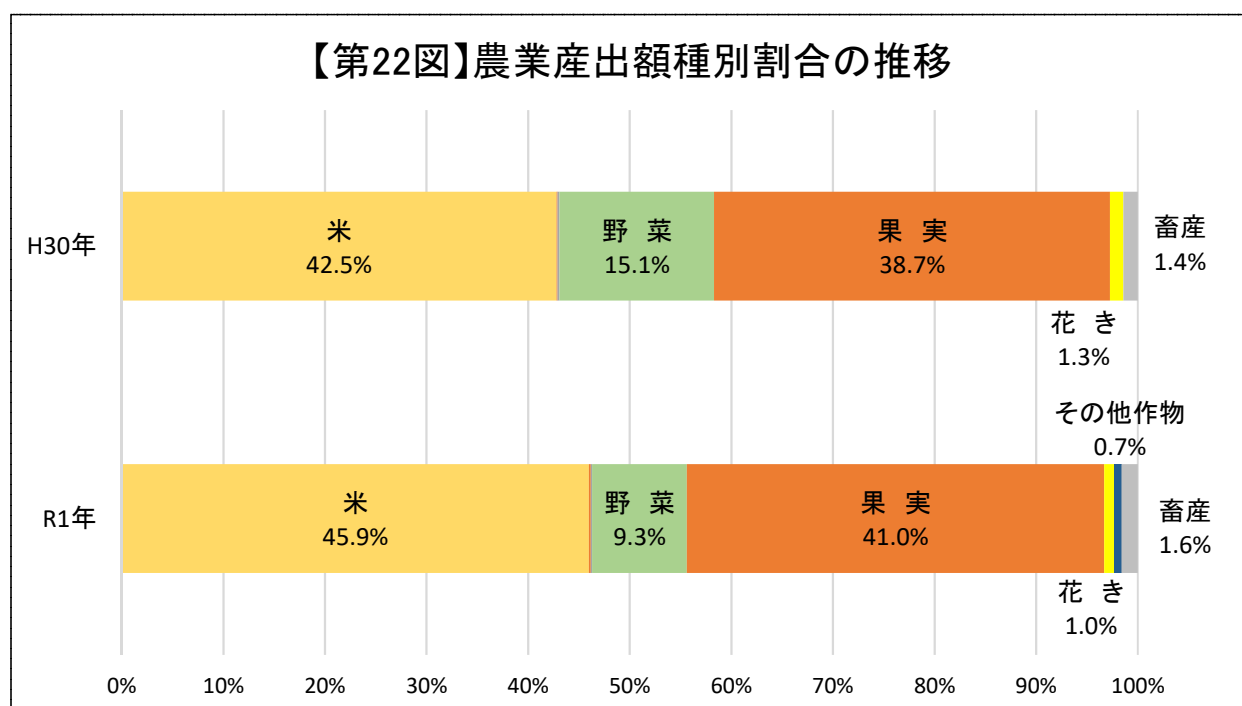
（単位：1,000万円）

区分	耕種											畜産	合計
		米	麦類	雑穀	豆類	いも類	野菜	果実	花き	工芸農作物	その他作物		
H30年	1,064 (98.6%)	459 (42.5%)	×	1 (0.1%)	0 (0.0%)	2 (0.2%)	163 (15.1%)	418 (38.7%)	14 (1.3%)	0 (0.0%)	×	15 (1.4%)	1,079
R1年	1,073 (98.4%)	501 (45.9%)	0 (0.0%)	2 (0.2%)	0 (0.0%)	1 (0.1%)	101 (9.3%)	447 (41.0%)	11 (1.0%)	3 (0.3%)	8 (0.7%)	17 (1.6%)	1,091

※①出典は「市町村別農業産出額（推計）」（農林水産省）である。

※②推計期間は各年1月1日から12月31日までの1年間である。

※③単位表示未満を四捨五入しているため、合計値と一致しない場合がある。
（単位に満たないものは0千万円と表記）



【第23表】主要農産物（コメ、リンゴ、トマト）の系統出荷量

（単位：t）

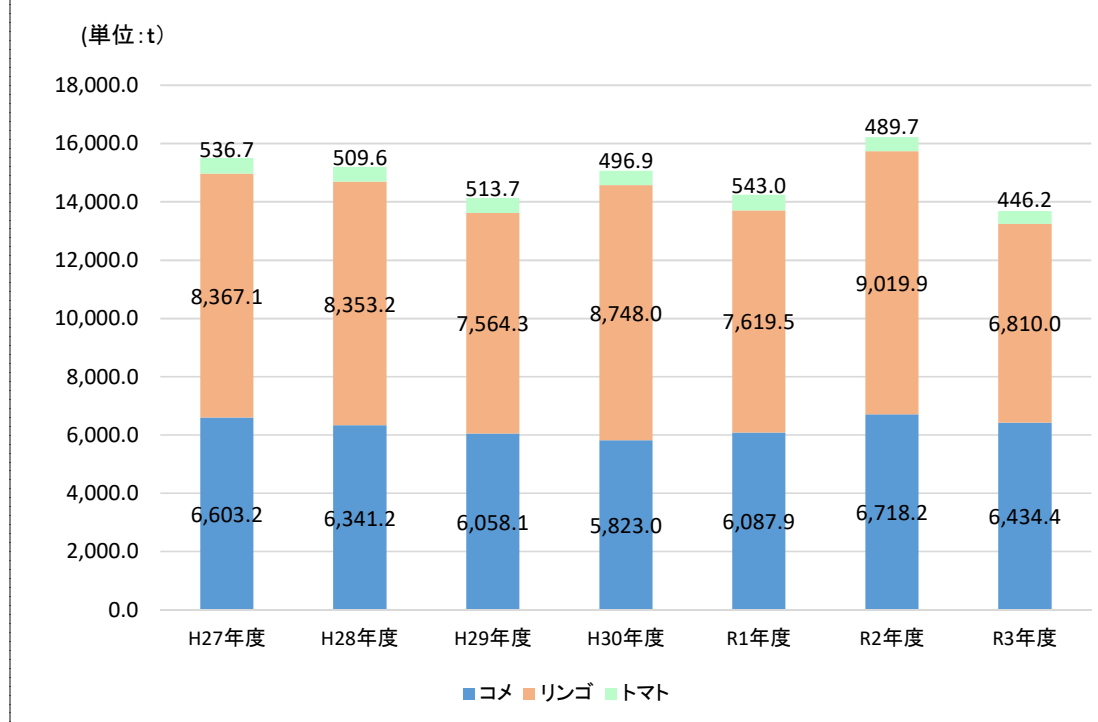
区分	H27年度	H28年度	H29年度	H30年度	R1年度	R2年度	R3年度
コメ	6,603.2	6,341.2	6,058.1	5,823.0	6,087.9	6,718.2	6,434.4
リンゴ (うち輸出量)	8,367.1 (729.0)	8,353.2 (281.0)	7,564.3 (490.0)	8,748.0 (700.0)	7,619.5 (689.0)	9,019.9 (610.0)	6,810.0 (455.3)
トマト	536.7	509.6	513.7	496.9	543.0	489.7	446.2
合計	15,507.0	15,204.0	14,136.1	15,067.9	14,250.4	16,227.8	13,690.6

※①「コメ」は農業政策課調べである。
（青森農業協同組合の農協集荷実績（検査実績）を聞取り）

※②「リンゴ」はあおり産品支援課調べである。
（青森農業協同組合の入庫実績（加工品含まず）を聞取り）

※③「トマト」は農業政策課調べである。
（JA全農あおり野菜販売実績を聞取り）

【第23図】主要農産物（コメ、リンゴ、トマト）の系統出荷量の推移



【第24表】 特産果樹生産者団体構成員数

(単位：人)

区分	団体名	H28年	H29年	H30年	R1年	R2年	R3年
りんご	浪岡地区りんご共同防除組合連絡協議会	650	618	615	589	590	550
	青森地区りんご研究会連合会	23	23	24	22	19	18
	計	673	641	639	611	609	568
ぶどう	青森市ぶどう協会	20	19	19	20	20	19
おうとう	青森市さくらんぼ生産組合	16	16	15	16	14	12
カシス	あおも리카シスの会	183	165	140	110	95	95

※①あおもり産品支援課調べである。

【第25表】 特産果樹の労働生産性に向けた取組

(単位：m²)

区分	H28年	H29年	H30年	R1年	R2年
りんごわい化栽培面積	30,879	21,316	30,094	18,790	80,187
りんご防風網整備（受益）面積	0	0	4,875	2,405	0
りんご防霜ファン整備（受益）面積	0	0	0	0	0

※①あおり産品支援課調べである。

※②各数値は、各年度に「果樹経営支援対策事業(国補)」及び「未来型果樹農業等推進条件整備事業(国補) R2～」を活用して整備した数値である。