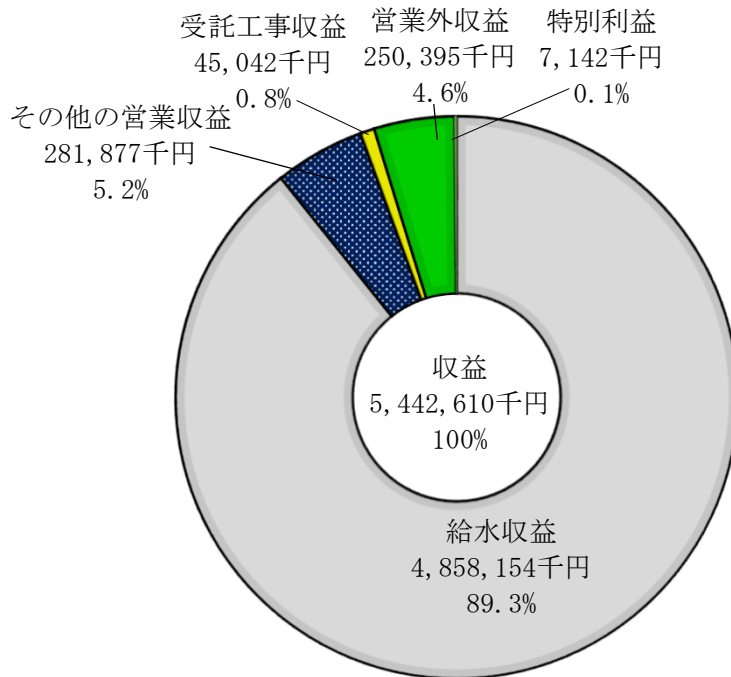


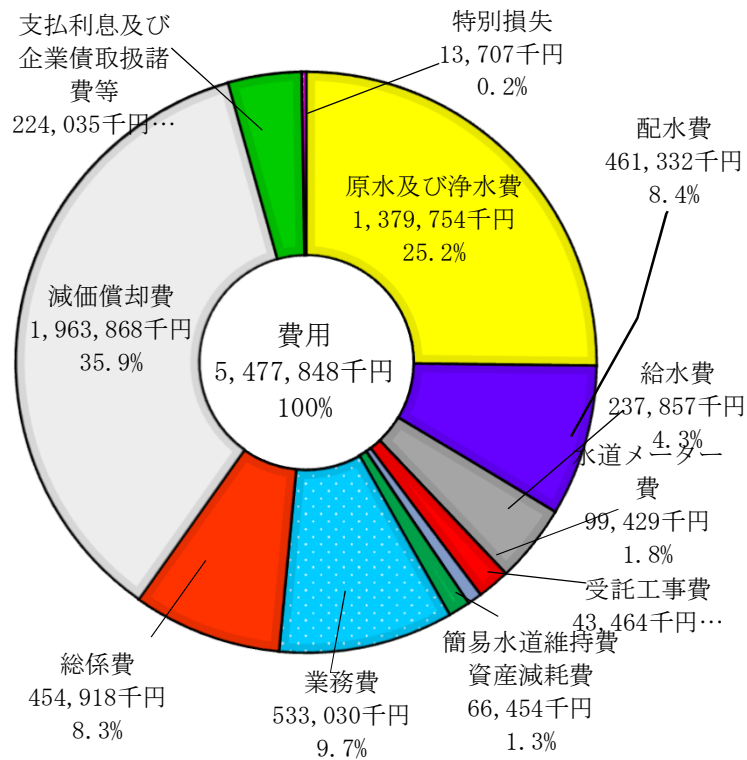
# V 財務の分析

## 1 収益と費用の構成

### (1) 収益

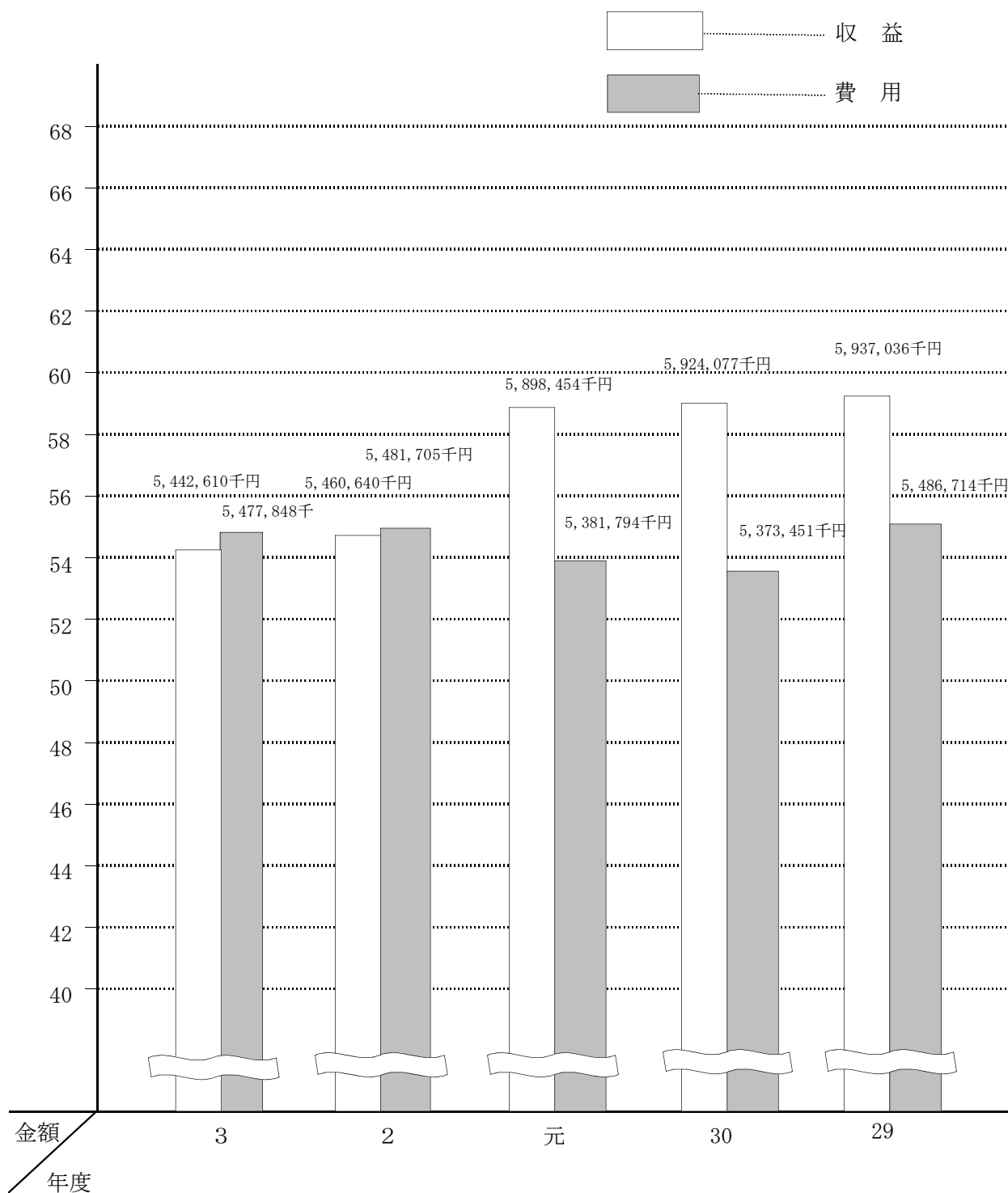


### (2) 費用



## 2 収益と費用の比較

(億円)



### 3 給水原価計算表

- A 年間有収水量 27,882,879m<sup>3</sup>
- B 経常費用(受託工事費、不用品売却原価及び長期前受金戻入見合額を除く。)  
5,464,140,316円－43,463,769円－217,147,704円＝5,203,528,843円
- C 給水原価(B/A) 186円62銭
- D 給水収益 4,858,153,820円
- E 販売単価(D/A) 174円23銭
- F 販売益・損(E-C) ▲12円39銭

(単位:円)

給水原価			販売単価		
186.62			174.23		
	営業費用	原水及び浄水費 49.48		水道料金	174.23
		配水費 16.54			
		給水費 8.53			
		水道メーター費 3.57			
		簡易水道維持費 1.48			
		業務費 19.12			
		総係費 16.32			
		減価償却費 62.64			
		<small>(長期前受金戻入見合額除く)</small>			
		資産減耗費 0.90			
	営業外費用	支払利息等 8.04			
その他費用			付帯収益		
9.84			20.98		
	営業費用	受託工事費 1.56		営業収益	受託工事収益 1.62
	営業外費用	長期前受金戻入見合額 7.79			その他の営業収益 10.11
	特別損失	過年度損益修正損等 0.49		営業外収益	受取利息 0.03
					他会計補助金 0.36
					補助金 0.00
					寄附金 0.00
					雑収益 0.81
純利益					長期前受金戻入額 7.79
-1.25				特別利益	その他特別利益 0.26

#### 4 給水原価・販売単価の比較

項目	金額				
	3年度 (円)	2年度 (円)	元年度 (円)	30年度 (円)	29年度 (円)
人件費	1,127,901,144	1,137,558,644	1,096,379,603	1,161,455,085	1,194,587,624
維持修繕費	570,887,196	573,338,213	515,556,767	455,579,644	570,074,483
動力費	157,904,063	141,824,493	147,496,375	154,271,802	154,552,550
薬品費	89,735,103	109,769,036	101,986,624	100,986,551	90,135,373
受水費	150,396,367	187,315,688	187,454,503	187,389,582	188,197,161
物件・役務費 及びその他	1,135,949,975	1,138,049,945	1,140,348,006	1,113,671,026	1,122,599,059
減価償却費※	1,746,720,594	1,694,359,291	1,694,296,767	1,690,178,000	1,650,647,307
支払利息及び配当金	223,885,286	237,272,681	251,428,070	264,043,317	275,858,773
雑支出	149,115	235,990	125,584	55,691	45,664
合計	5,203,528,843	5,219,723,981	5,135,072,299	5,127,630,698	5,246,697,994
給水収益・販売単価	4,858,153,820	4,938,406,800	5,418,584,798	5,446,727,316	5,526,717,956
販売益・損	—	—	—	—	—
有収水量 (m <sup>3</sup> )	27,882,879	28,245,733	28,261,567	28,511,433	29,029,015

※ 平成26年度からは、減価償却費から長期前受金戻入見合額を控除している。

給水原価・販売単価					構 成 比 率				
3年度 (円)	2年度 (円)	元年度 (円)	30年度 (円)	29年度 (円)	3年度 (%)	2年度 (%)	元年度 (%)	30年度 (%)	29年度 (%)
40.45	40.27	38.82	41.10	41.90	21.7	21.8	21.3	22.7	22.8
20.47	20.30	18.26	16.12	19.99	11.0	11.0	10.0	8.9	10.9
5.66	5.02	5.22	5.46	5.43	3.0	2.7	2.9	3.0	2.9
3.22	3.89	3.61	3.57	3.16	1.7	2.1	2.0	2.0	1.7
5.39	6.63	6.64	6.63	6.60	2.9	3.6	3.6	3.7	3.6
40.75	40.29	40.37	39.41	39.37	21.8	21.8	22.2	21.7	21.4
62.64	59.99	59.98	59.80	57.89	33.6	32.5	33.0	33.0	31.5
8.03	8.40	8.90	9.34	9.68	4.3	4.5	4.9	5.1	5.3
0.01	0.01	0.00	0.00	0.00	0.0	0.0	0.0	0.0	0.0
186.62	184.80	181.80	181.43	184.02	100.0	100.0	100.0	100.0	100.0
174.23	174.84	191.84	192.73	193.84	—	—	—	—	—
-12.39	-9.96	10.04	11.30	9.82	—	—	—	—	—
—	—	—	—	—	—	—	—	—	—