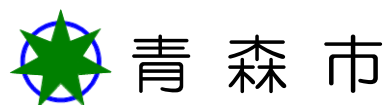


令和3年度 当初予算(案)の概要

令和3年（2021年）2月



令和3年度当初予算の概要（総括）

1 一般会計予算規模

122,633 百万円（対前年度：136百万円、0.1%）

120,453 百万円（対前年度：510百万円、0.4%） ※市債借換額(2,180百万円)除く

新型コロナウイルス感染症対策事業（+1,341百万円）、除排雪体制強化事業（+575百万円）、筒井小学校校舎等改築事業（+888百万円）等の増により、青森駅周辺整備事業（△2,282百万円）、西中学校校舎等改築事業（△320百万円）等の減があるものの、一般会計予算規模は前年度より増。

2 予算概況

○義務的経費 対前年度 △1,156百万円（△1.6%）

- (1) 人件費 △245百万円（△1.8%） 市長（△20%）、副市長（△15%）の給料抑制を継続。退職者の減による退職手当の減。
- (2) 扶助費 +184百万円（+0.4%） 障がい者自立支援給付等による増。
- (3) 公債費 △1,095百万円（△6.4%） 過去借入れ分の償還終了による減。

○物件費 対前年度 1,531百万円（+11.4%）

新型コロナウイルス感染症対策事業(+1,341百万円)等による増。

○維持補修費 対前年度 301百万円（+8.4%）

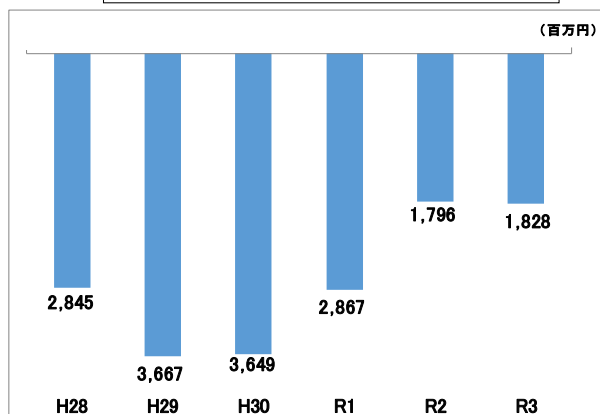
除排雪対策事業(+331百万円)等による増。

○普通建設事業費 対前年度 △822百万円（△9.7%）

青森操車場跡地周辺整備推進事業(+1,206百万円)、筒井小学校校舎等改築事業(+888百万円)等の増による一方、青森駅周辺整備推進事業(△2,282百万円 ※国補正等による前倒し△1,292百万円)、西中学校校舎等改築事業(△320百万円)等による減。

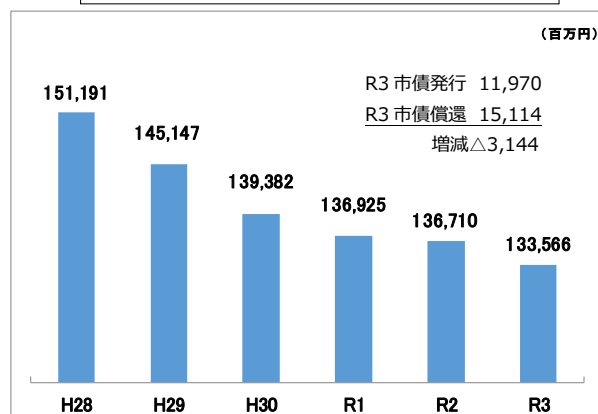
令和3年度予算は、新型コロナウイルス感染症拡大防止や除排雪体制の強化に加え、新しい働き方の担い手誘致等に取り組むことにより、3基金取崩額は1,828百万円と前年度とほぼ同額。また、市債の発行額を償還額未満に抑制し、市債残高は133,566百万円と前年度末見込みに比べ、3,144百万円の減少。

財源調整のための3基金取崩額の推移
(R3とR2比較:32百万円、1.7%)



※各年度とも当初予算額

市債残高の推移
(R3とR2末見込比較:△3,144百万円、△2.3%)



※R2は決算見込額

I 令和3年度予算編成の基本的な考え方

1 本市の財政状況について

国の経済状況は、内閣府が発表した1月の月例経済報告によると、「景気は、新型コロナウイルス感染症の影響により、依然として厳しい状況にあるが、持ち直しの動きがみられる。」とし、先行きについては、「感染拡大の防止策を講じるなかで、各種政策の効果や海外経済の改善もあって、持ち直しの動きが続くことが期待されるが、内外の感染拡大による下振れリスクの高まりに十分注意する必要がある。また、金融資本市場の変動等の影響を注視する必要がある。」との認識を示しています。

このような経済状況の中、本市の令和3年度の市税収入等は、新型コロナウイルス感染症の影響により減収が見込まれているものの、地方交付税（臨時財政対策債含む）等の増により、一般財源総額を確保しています。

また、歳出では、新型コロナウイルス感染症対策のため物件費が増加しているものの、普通建設事業費において青森駅周辺整備事業の事業費が令和2年度に前倒しになったことや公債費の減少により、予算規模はほぼ前年度と同額となっています。

2 予算編成の基本的考え方について

令和3年度予算は、「青森市総合計画前期基本計画」の6つの基本政策（6本柱）である「しごと創り」、「ひと創り」、「まち創り」、「やさしい街」、「つよい街」、「かがやく街」に沿って編成を行うとともに、予算の重点化を図るために特別に指定した事業（チャレンジ枠）については、事業効果が最大限発揮できるようスピード感をもって重点的に取り組むこととしました。

特に、新型コロナウイルス感染症拡大防止と社会経済活動の両立に総力を挙げるとともに、今冬の災害級の降雪を踏まえ、3つの「あおり挑戦プロジェクト」である「新型コロナウイルス感染症対策プロジェクト」、「除排雪体制強化プロジェクト」及び「新しい働き方担い手誘致プロジェクト」に意を用いました。

このように、市民の皆様にとって真に必要な施策に、優先的、重点的、効率的に配分することで、持続可能な財政運営に留意しつつ、市政のさらなる発展に挑戦してまいります。

Ⅱ 予算規模

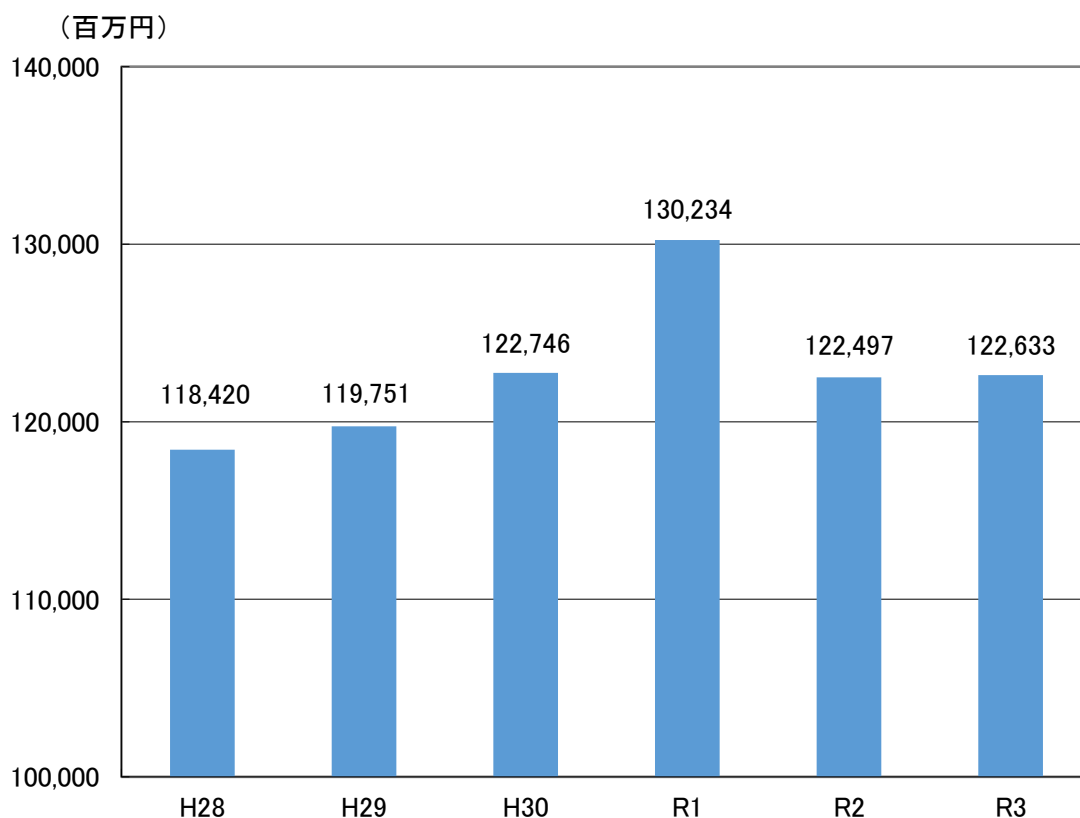
令和3年度の一般会計当初予算額は、1千226億3千3百万円となり、新型コロナウイルス感染症対策事業（+1,341百万円）、除排雪体制強化事業（+575百万円）、筒井小学校等校舎等改築事業（+888百万円）等の増により、青森駅周辺整備推進事業（△2,282百万円）、西中学校校舎等改築事業（△320百万円）等の減があるものの、対前年度比で1億3千6百万円、伸び率で0.1%の増となります。

なお、財源調整のための基金繰入金を除く令和3年度の実質的な一般財源総額は約724億円で0.3%の増、投資的経費に充当する市債発行額は約44億円となります。

（参考） 令和3年度地方財政計画の規模（水準超過経費を除く）

88兆6,560億円（前年度比4,037億円減、伸び率△0.5%）

1. 一般会計 122,633百万円 （R2年度当初比 136百万円 0.1%増）
 ※120,453百万円 市債借換分を除いた場合
 （R2年度当初比 510百万円 0.4%増）



2. 特別会計 83,827百万円 （R2年度当初比 263百万円 0.3%増）
3. 企業会計（病院・下水道・農集・水道・交通） 43,754百万円
 （R2年度当初比 △2,897百万円 6.2%減）

Ⅲ 歳 入

市税については、令和2年度当初予算と比較して、15億8千6百万円（前年比△4.6%）の減少を見込んでいます。

このうち、個人市民税については、新型コロナウイルス感染症の影響等により7億1千7百万円の減少を見込み、法人市民税については、新型コロナウイルス感染症の影響に加え法人市民税率の引き下げの影響等により、8億3千8百万円の減少を見込んでいます。また、純固定資産税については、東北新幹線の特例期間の終了に伴い増加が見込まれるものの、3年に1度の評価替に加え、新型コロナウイルス感染症緊急経済対策に係る軽減措置等の影響により3億7百万円の減少を見込んでいます。滞納繰越分については、令和2年度における徴収猶予分により2億8千9百万円の増加を見込んでいます。

地方譲与税・交付金については、法人市民税率の引き下げに伴う法人事業税交付金の配分率増の影響等により、全体で1億2千万円（前年比+1.4%）の増加を見込んでいます。

地方交付税については、令和3年度地方財政対策に沿った推計において1億6千7百万円（前年比+0.7%）の増加を見込んでいます。なお、臨時財政対策債を含めた実質的な地方交付税では、18億8千5百万円（前年比+6.7%）の増加を見込んでいます。

市債については、臨時財政対策債の増加等により、全体で10億2千4百万円（前年比+9.4%）の増加となります。

繰入金については、財源調整のための基金繰入額が3千2百万円の増となりますが元気都市あおもり応援基金繰入金の減少等により、全体で4億6千3百万円（前年比△16.0%）の減少となります。

1 市 税 32,556 百万円

（R2年度当初比 △1,586 百万円 4.6%減）

市 税 調 書

（単位：百万円・%）

区 分 税 目	令 和 2 年 度			令 和 3 年 度			差 引 額		
	調 定 額	収 入 率	収 入 額	調 定 額	収 入 率	収 入 額	対R2当初	調 定 額	収 入 額
I 現年課税分	34,195	98.8	33,796	32,395	98.5	31,922	94.5	△1,800	△1,874
1 市民税	15,383	99.0	15,224	13,838	98.8	13,669	89.8	△1,545	△1,555
①個人	12,558	98.7	12,399	11,849	98.6	11,682	94.2	△709	△717
②法人	2,825	100.0	2,825	1,989	99.9	1,987	70.3	△836	△838
2 固定資産税	15,963	98.6	15,742	15,710	98.2	15,425	98.0	△253	△317
①純固定資産税	15,809	98.6	15,588	15,566	98.2	15,281	98.0	△243	△307
②交付金	154	100.0	154	144	100.0	144	93.5	△10	△10
3 軽自動車税	759	97.5	740	781	97.6	762	103.0	22	22
4 市たばこ税	2,042	100.0	2,042	2,044	100.0	2,044	100.1	2	2
5 鉱産税	0	—	0	0	—	0	—	0	0
6 特別土地保有税	0	—	0	0	—	0	—	0	0
7 入湯税	48	100.0	48	22	100.0	22	45.8	△26	△26
8 事業所税	0	—	0	0	—	0	—	0	0
II 滞納繰越分	1,967	17.6	345	2,174	29.1	634	183.8	207	289
合 計	36,162	94.4	34,142	34,569	94.2	32,556	95.4	△1,593	△1,586

（注1）百万円単位で端数処理をしているため、合計や差引が一致しない場合がある。

【参考 … 入湯税の充当事業について】

入湯税収入額（令和3年度）		22,381
（単位：千円）		
対 象 事 業	事 業 費	入湯税充当額
1 環境衛生施設の整備	17,942	1,225
2 鉱泉源の保護管理施設	0	0
3 消防施設等の整備	416,207	2,392
4 観光施設の整備	92,191	5,864
5 観光振興(観光施設の整備除く)	124,593	12,900
合 計	650,933	22,381

2 地方譲与税・交付金 8,788 百万円

(R2年度当初比 120 百万円 1.4%増)

【参考 … 森林環境譲与税の充当事業について】

森林環境譲与税収入額（令和3年度）		59,610
（単位：千円）		
対 象 事 業	事 業 費	森林環境譲与税充当額
1 森林の整備に関する施策	12,018	10,742
2 森林の有する公益的機能に関する普及啓発	52,689	48,868
合 計	64,707	59,610

【参考】（ 引上げ分の地方消費税交付金（社会保障財源化分）が充てられる社会保障4経費
その他社会保障施策に要する経費 ）

歳入	○引上げ分の地方消費税交付金（社会保障財源化分）	31.7億円
歳出	○社会保障4経費その他社会保障施策に要する経費	593.6億円
	※うち市負担分（一般財源分）	270.1億円

【社会保障4経費その他社会保障施策に要する経費】

		（単位：千円）		
事 業 名	経 費	財 源 内 訳		
		特定財源	一般財源	
社会福祉	障害者福祉	10,760,946	7,776,640	2,984,306
	高齢者福祉	602,219	90,789	511,430
	児童福祉	17,998,140	12,315,072	5,683,068
	生活保護	12,903,224	9,662,127	3,241,097
	その他社会福祉	1,816,062	79,938	1,736,124
	小 計	44,080,591	29,924,566	14,156,025
社会保険	介護保険	4,758,446	360,229	4,398,217
	国民健康保険	2,594,113	1,269,626	1,324,487
	後期高齢者医療	3,991,723	622,993	3,368,730
	小 計	11,344,282	2,252,848	9,091,434
保健衛生	疾病予防対策	680,866	25,677	655,189
	母子保健	403,701	109,006	294,695
	病院事業	1,661,604	0	1,661,604
	その他保健衛生	1,190,309	38,272	1,152,037
	小 計	3,936,480	172,955	3,763,525
合 計	59,361,353	32,350,369	27,010,984	

【参考②】

（ 令和元年度 社会保障4経費その他社会保障施策に要する経費の決算額 ）	
・歳入：引上げ分の地方消費税交付金（社会保障財源化分）	21.1億円
・歳出：地方消費税交付金（社会保障財源化分）の充当事業費	578.5億円（うち一般財源分 266.8億円）
内訳 社会福祉経費（障害者福祉費、老人福祉費等）	428.4億円（うち一般財源分 139.7億円）
社会保険経費（国民健康保険事業費、介護保険事業費等）	105.7億円（うち一般財源分 85.0億円）
保健衛生経費（保健衛生総務費、予防費等）	44.4億円（うち一般財源分 42.1億円）

3	地方交付税	24,779 百万円	(R2年度当初比	167 百万円	0.7%増)
	※臨時財政対策債を含む実質的な地方交付税	30,145 百万円	(R2年度当初比	1,885 百万円	6.7%増)
4	国庫支出金	27,820 百万円	(R2年度当初比	752 百万円	2.8%増)
5	県支出金	8,977 百万円	(R2年度当初比	216 百万円	2.5%増)
6	市債	11,970 百万円	(R2年度当初比	1,024 百万円	9.4%増)

市債発行見込額 R2—R3 当初予算比較

市債発行見込額	令和2年度	令和3年度	比較	
			百万円	%
一般会計	10,946	11,970	1,024	9.4
うち投資的経費充当分	4,446	4,424	△ 22	△ 0.5
うち投資的経費充当分以外	6,500	7,546	1,046	16.1
うち臨時財政対策債	3,648	5,366	1,718	47.1
うち借換債	2,554	2,180	△ 374	△ 14.6

※当初予算における市債発行見込額で比較している。

市債発行見込額 H29—R3 当初予算推移

		平成29年度	平成30年度	令和元年度	令和2年度	令和3年度
一般会計	発行見込額	9,479	13,115	14,990	10,946	11,970
	増減率	14.9%	38.4%	14.3%	△ 27.0%	9.4%

※当初予算における市債発行見込額で比較している。

【参考】建設地方債発行見込額推移

		平成29年度	平成30年度	令和元年度	令和2年度	令和3年度
一般会計	発行見込額	4,564	4,725	8,185	4,446	4,424
	増減率	37.2%	3.5%	73.2%	△ 45.7%	△ 0.5%

7 基金繰入金

(1) 財政調整積立金繰入金	1,828 百万円	(R2年度当初比	1,032 百万円	129.7%増)
(2) 市債管理基金繰入金	繰入なし	(R2年度当初比	△1,000 百万円	皆減)
(3) 公共施設整備基金繰入金	繰入なし	(R2年度	繰入なし)	
財源調整のための繰入金合計	1,828 百万円	(R2年度当初比	32 百万円	1.8%増)

8 財源調整のための基金残高

(1) 財政調整積立金	939 百万円	(R2年度当初比	△306 百万円	24.5%減)
(2) 市債管理基金	260 百万円	(R2年度当初比	239 百万円	1,113.2%増)
(3) 公共施設整備基金	95 百万円	(R2年度当初比	33 百万円	52.9%増)
合 計	1,294 百万円	(R2年度当初比	△34 百万円	2.6%減)

歳入の一般会計当初予算比較

款	令和2年度		令和3年度		比較	
	百万円	構成比	百万円	構成比	百万円	増減率
1 市 税	34,142	27.9	32,556	26.6	△ 1,586	△ 4.6
2 地 方 譲 与 税	920	0.8	911	0.8	△ 9	△ 1.0
3 利 子 割 交 付 金	47	0.0	37	0.0	△ 10	△ 22.3
4 配 当 割 交 付 金	56	0.0	59	0.0	3	4.7
5 株 式 等 譲 渡 所 得 割 交 付 金	30	0.0	59	0.0	29	100.8
6 法 人 事 業 税 交 付 金	341	0.3	443	0.4	102	30.1
7 地 方 消 費 税 交 付 金	6,899	5.6	6,549	5.4	△ 350	△ 5.1
8 ゴ ル フ 場 利 用 税 交 付 金	17	0.0	19	0.0	2	16.9
9 環 境 性 能 割 交 付 金	73	0.1	53	0.0	△ 20	△ 27.1
10 国 有 提 供 施 設 等 所 在 市 助 成 交 付 金	3	0.0	3	0.0	0	△ 3.4
11 地 方 特 例 交 付 金	246	0.2	617	0.5	371	151.0
12 地 方 交 付 税	24,612	20.1	24,779	20.2	167	0.7
13 交 通 安 全 対 策 特 別 交 付 金	36	0.0	38	0.0	2	5.4
14 分 担 金 及 び 負 担 金	622	0.5	578	0.5	△ 44	△ 7.1
15 使 用 料 及 び 手 数 料	1,818	1.5	1,710	1.4	△ 108	△ 5.9
16 国 庫 支 出 金	27,068	22.1	27,820	22.7	752	2.8
17 県 支 出 金	8,761	7.2	8,977	7.3	216	2.5
18 財 産 収 入	291	0.2	286	0.2	△ 5	△ 2.0
19 寄 附 金	196	0.2	376	0.3	180	91.7
20 繰 入 金	2,896	2.4	2,433	2.0	△ 463	△ 16.0
21 繰 越 金	0	0.0	0	0.0	0	0.0
22 諸 収 入	2,477	2.0	2,360	1.9	△ 117	△ 4.7
23 市 債	10,946	8.9	11,970	9.8	1,024	9.4
歳 入 合 計	122,497	100.0	122,633	100.0	136	0.1

<歳入の主な増減額>

単位：百万円

【市税】

○ 個人市民税（現年）	△717	(R2: 12, 399→R3: 11, 682)
○ 法人市民税（現年）	△838	(R2: 2, 825→R3: 1, 987)
○ 固定資産税（現年）	△317	(R2: 15, 742→R3: 15, 425)

【法人事業税交付金】

○ 法人事業税交付金	102	(R2: 341→R3: 443)
------------	-----	-------------------

【地方消費税交付金】

○ 地方消費税交付金	△350	(R2: 6, 899→R3: 6, 549)
------------	------	-------------------------

【地方特例交付金】

○ 地方特例交付金	22	(R2: 246→R3: 268)
○ 新型コロナウイルス感染症対策地方税減収補填特別交付金	349	(R2: 0→R3: 349)

【地方交付税】

○ 普通交付税	167	(R2: 23, 212→R3: 23, 379)
---------	-----	---------------------------

【分担金及び負担金】

○ 児童保育負担金	△44	(R2: 447→R3: 403)
-----------	-----	-------------------

【使用料及び手数料】

○ 急病センター使用料	△45	(R2: 83→R3: 38)
○ 廃棄物処理手数料	△12	(R2: 454→R3: 442)

【国庫支出金】

○ 子どものための教育・保育給付費国負担金（保育所運営費負担金）	102	(R2: 4, 816→R3: 4, 918)
○ 生活保護負担金	△340	(R2: 9, 947→R3: 9, 607)
○ 学校施設環境改善交付金	294	(R2: 0→R3: 294)
○ 保健衛生費負担金	1, 156	(R2: 18→R3: 1, 174)
○ 社会資本整備総合交付金（道路・街路）	224	(R2: 832→R3: 1, 056)
○ 都市再生整備計画事業交付金（青森操車場跡地周辺整備推進事業）	△129	(R2: 218→R3: 89)
○ 地域住宅交付金	△327	(R2: 636→R3: 309)

【県支出金】

○ 障害者自立支援給付費負担金	109	(R2: 1, 670→R3: 1, 779)
○ 統計調査委託金（国勢調査）	△126	(R2: 126→R3: 0)
○ 衆議院議員選挙委託金	94	(R2: 0→R3: 94)

【寄附金】

○ 一般寄附金	180	(R2: 196→R3: 376)
---------	-----	-------------------

【繰入金】

○ 財政調整積立金繰入金	1, 032	(R2: 796→R3: 1, 828)
○ 青森市市債管理基金繰入金	△1, 000	(R2: 1, 000→R3: 0)
○ 元気都市あおもり応援基金繰入金	△223	(R2: 335→R3: 112)
○ 青森市地域振興基金繰入金	△260	(R2: 260→R3: 0)
○ 次世代健康・スポーツ振興基金繰入金	58	(R2: 55→R3: 113)

【市債】

○ 臨時財政対策費	1, 718	(R2: 3, 648→R3: 5, 366)
○ 小学校整備事業費	533	(R2: 204→R3: 737)
○ 中学校整備事業費	△219	(R2: 332→R3: 113)
○ 都市計画事業費	△1, 211	(R2: 1, 811→R3: 600)
○ 消防施設整備事業費	349	(R2: 47→R3: 396)

IV 歳 出

【性質別歳出】

<義務的経費>

義務的経費については、令和2年度当初予算と比較して、11億5千6百万円（前年比△1.6%）の減少となります。

公債費は、市債の定時償還分が7億2千1百万円減少し、また、借換債についても3億7千4百万円減少することから、全体で10億9千5百万円（前年比6.4%）の減少となります。

人件費は、市長及び副市長の給料抑制を継続するとともに、定年退職者の減少により退職手当が減となったことから、2億4千5百万円（前年比△1.8%）の減少となります。

扶助費は、障がい者自立支援給付等の増により、1億8千4百万円（前年比+0.4%）の増加となります。

<投資的経費>

普通建設事業費については、青森操車場跡地周辺整備推進事業や筒井小学校校舎等改築による増等がありますが、青森駅周辺整備推進事業に係る自由通路工事の終了や西中学校校舎等改築事業等の減により、8億2千2百万円（前年比△9.7%）の減少となります。

<補助費等>

補助費等については、旧平内清掃工場解体工事及び高機能消防指令システム構築委託の開始等による青森地域広域事務組合負担金の増等により、9千8百万円（前年比+0.8%）の増加となります。

<維持補修費>

維持補修費については、除排雪対策事業の拡充に伴い経費増となったことから、3億1百万円（前年比+8.4%）の増加となります。

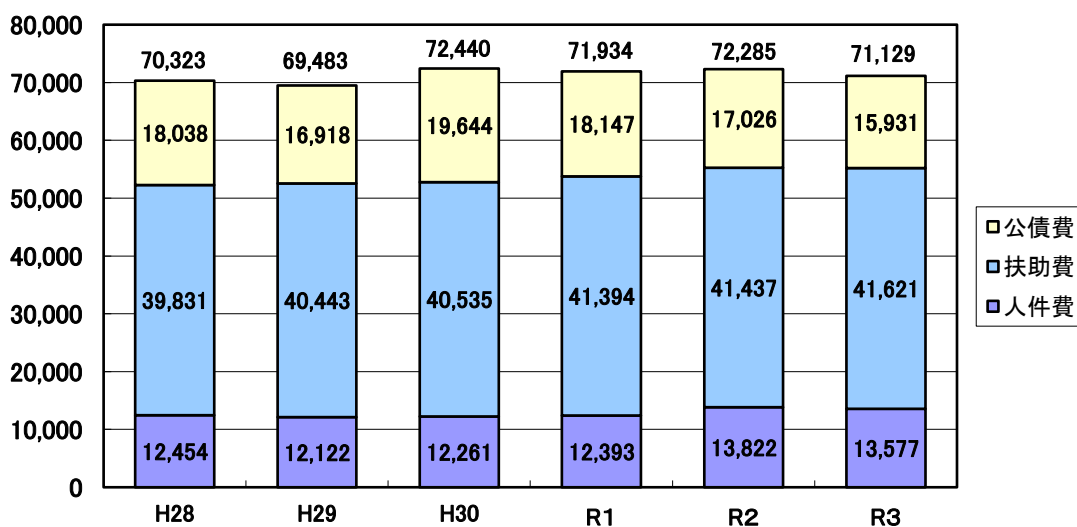
<その他の経費>

物件費については、新型コロナウイルスワクチン接種による感染症対策の実施や、GIGAスクール推進事業における小学3年生及び教員分の端末配備等により、15億3千1百万円（前年比+11.4%）の増加となります。

(1) 義務的経費

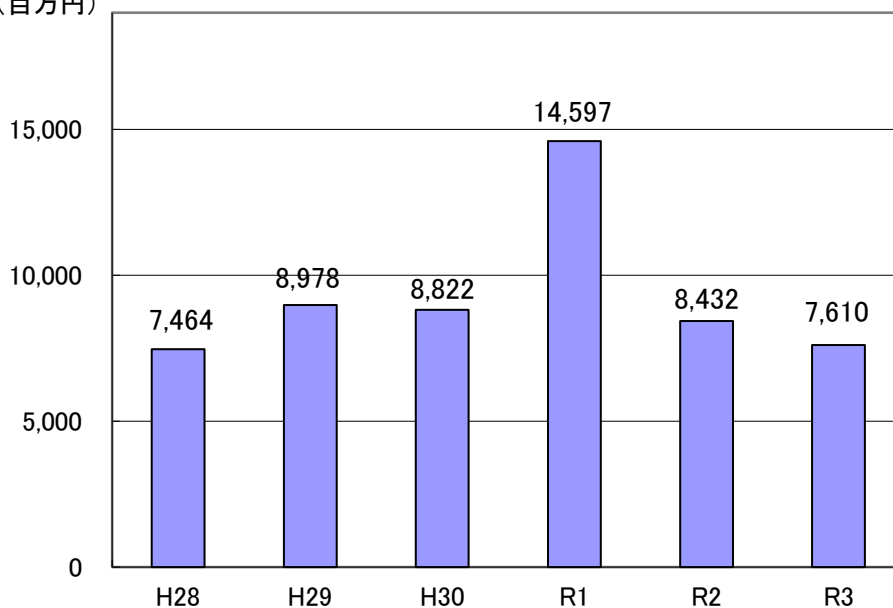
(百万円)

義務的経費(人件費、扶助費、公債費)の推移



(2) 普通建設事業費

(百万円)



◆一般会計当初予算

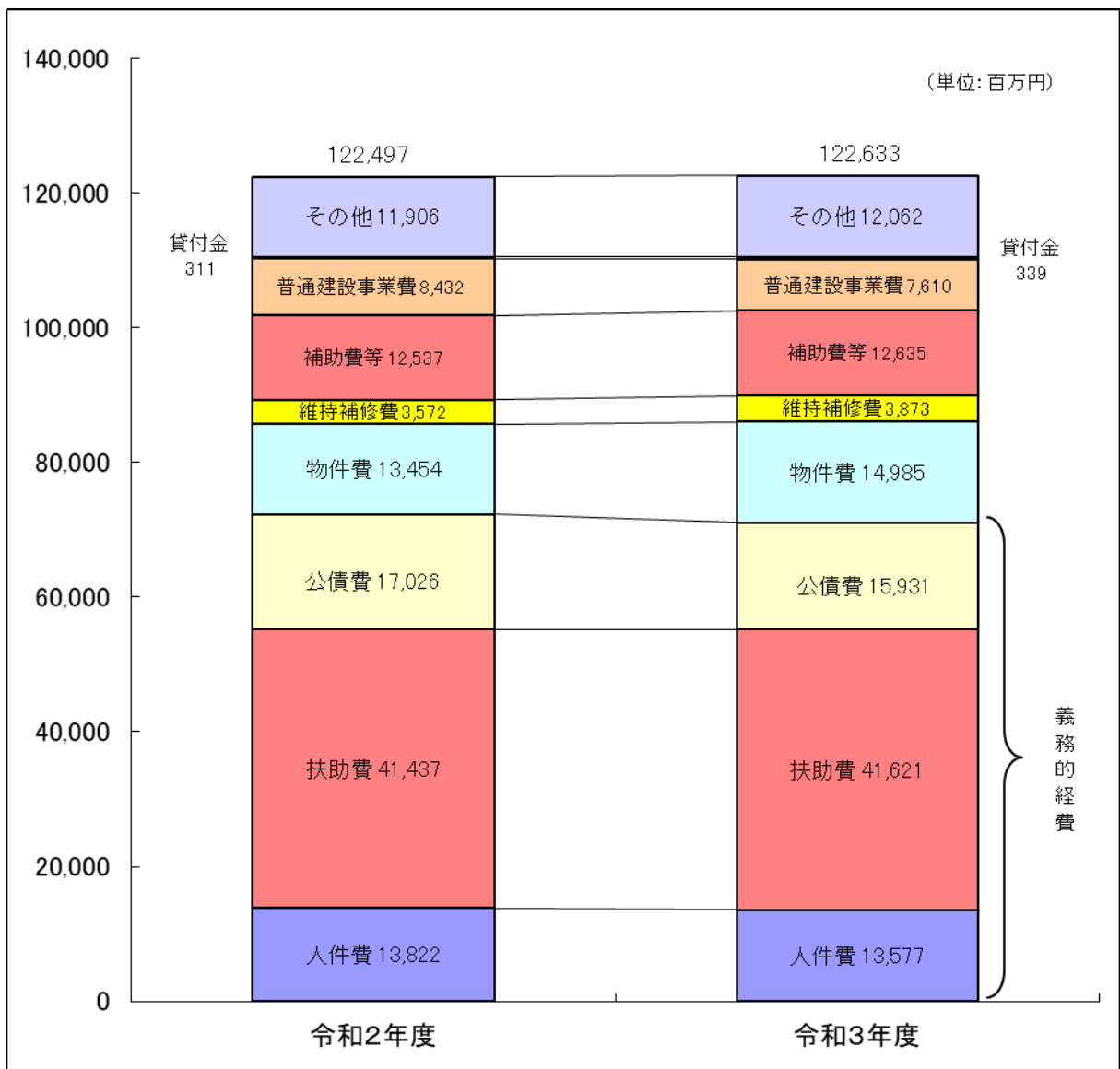
【単位:百万円】

区分	H28	H29	H30	R1	R2	R3
補助事業	4,970	5,016	5,409	11,393	6,303	5,429
単独事業	2,053	3,629	3,241	3,111	1,941	2,118
県営事業負担金	441	333	172	93	188	63
その他	0	0	0	0	0	0
合計	7,464	8,978	8,822	14,597	8,432	7,610

(3) 主な大規模継続事業について（継続費・債務負担行為設定事業）

- | | |
|--------------------------------|--|
| ① 小柳第一団地建替事業
（平成30年度継続費設定分） | R3年度事業費：514百万円
継続費設定総額：2,010百万円
事業期間：R1～R3年度 |
| ② 筒井放課後児童会整備事業 | R3年度事業費：72百万円
継続費設定総額：239百万円
事業期間：R3～R5年度 |
| ③ 筒井小学校校舎等改築事業 | R3年度事業費：919百万円
継続費設定総額：3,064百万円
事業期間：R3～R5年度 |

性質別歳出の一般会計当初予算比較



<性質別歳出の主な増減額>

単位：百万円

【人件費】△245 (R2：13,822→R3：13,577)

○ 会計年度任用職員人件費	115 (R2：1,630→R3：1,745)
○ 一般職給料	39 (R2：5,383→R3：5,422)
○ 再任用職員人件費	△19 (R2：290→R3：271)
○ 非常勤職員等の報酬など	△68 (R2：254→R3：186)
○ 一般職退職手当	△242 (R2：785→R3：543)

【扶助費】184 (R2：41,437→R3：41,621)

○ 障がい者自立支援給付事業	
・ 居宅サービス事業	333 (R2：1,136→R3：1,469)
・ 就労移行支援・就労継続支援事業	66 (R2：1,764→R3：1,830)
・ 自立訓練事業	49 (R2：87→R3：136)
・ 生活介護事業	24 (R2：2,313→R3：2,337)
○ 障害児通所支援事業	204 (R2：770→R3：974)
○ 私立保育所等運営事業	95 (R2：10,852→R3：10,947)
○ 児童手当支給事業	△112 (R2：3,354→R3：3,242)
○ 生活保護対策事業	△453 (R2：13,281→R3：12,828)

【普通建設事業費】△822 (R2：8,432→R3：7,610)

○ 青森操車場跡地周辺整備推進事業	1,206 (R2：574→R3：1,780)
○ 筒井小学校校舎等改築事業	888 (R2：31→R3：919)
○ 福祉館改築事業	294 (R2：44→R3：338)
○ 新町一丁目地区優良建築物等整備事業	211 (R2：36→R3：247)
○ 流雪溝整備事業	122 (R2：357→R3：479)
○ 除排雪体制強化除雪機整備事業	122 (R2：0→R3：122)
○ 橋梁長寿命化修繕事業	115 (R2：200→R3：315)
○ 道路環境改善事業	△100 (R2：100→R3：0)
○ 西中学校校舎等改築事業	△320 (R2：511→R3：191)
○ 庁舎等耐震対策事業	△394 (R2：394→R3：0)
○ 小柳第一団地建替事業	△656 (R2：1,193→R3：537)
○ 青森駅周辺整備推進事業	△2,282 (R2：2,586→R3：304)

【補助費等】98 (R2：12,537→R3：12,635)

○ 青森地域広域事務組合負担金	291 (R2：3,868→R3：4,159)
○ 公立大学法人運営推進事務	98 (R2：477→R3：575)
○ 地域活動環境改善事業	△75 (R2：75→R3：0)
○ 石江地区一般保留地購入費助成事業	△92 (R2：92→R3：0)
○ 自動車運送事業会計支出金	△139 (R2：901→R3：762)

【維持補修費】301 (R2：3,572→R3：3,873)

○ 除排雪対策事業	331 (R2：2,850→R3：3,181)
○ 地域活動環境改善事業	△23 (R2：23→R3：0)

【その他】620 (R2：42,697→R3：43,317)

○ 新型コロナウイルス感染症対策事業	1,341 (R2：0→R3：1,341)
○ 情報処理機能整備事業	203 (R2：308→R3：511)
○ 市民協働推進事業	160 (R2：135→R3：295)
○ 小・中学校教材整備事業	△52 (R2：288→R3：236)
○ 国民健康保険事業特別会計繰出金	△85 (R2：2,679→R3：2,594)
○ 急病センター運営管理事務	△97 (R2：97→R3：0)
○ 長期債元利金償還金	△1,094 (R2：17,015→R3：15,921)

【目的別歳出】

目的別歳出の主な内容として、総務費については、国勢調査事務や、庁舎等耐震対策事業の終了等により、3億3千9百万円（前年比△3.7%）の減少となります。

民生費については、障がい者自立支援給付事業の増等により、4億5千4百万円（前年比+0.8%）の増加となります。

衛生費については、新型コロナウイルス感染症対策事業の増等により、14億7千万円（前年比+22.1%）の増加となります。

土木費については、除排雪対策事業の拡充による増があるものの、青森駅周辺整備推進事業の減等により、27億1百万円（前年比△18.4%）の減少となります。

消費費については、高機能消防指令システムの更新等による青森地域広域事務組合負担金の増等により、3億4百万円（前年比+7.5%）の増加となります。

教育費については、GIGAスクール推進整備事業や筒井小学校校舎等改築事業の増等により、20億2千4百万円（前年比+20.2%）の増加となります。

公債費については、長期債元利金償還金の減により、10億9千5百万円（前年比△6.4%）の減少となります。

諸支出金については、市営バスの乗客減等による自動車運送事業会計支出金の減により、1億3千9百万円（前年比△15.4%）の減少となります。

目的別歳出の一般会計当初予算比較

款	令和2年度		令和3年度		比較	
	百万円	構成比 %	百万円	構成比 %	百万円	増減率 %
1 議会費	657	0.6	673	0.5	16	2.3
2 総務費	9,063	7.4	8,724	7.1	△339	△3.7
3 民生費	55,806	45.6	56,260	45.9	454	0.8
4 衛生費	6,649	5.4	8,119	6.6	1,470	22.1
5 労働費	42	0.0	30	0.0	△12	△29.0
6 農林水産業費	1,489	1.2	1,562	1.3	73	4.9
7 商工費	1,994	1.6	2,075	1.7	81	4.0
8 土木費	14,664	12.0	11,963	9.8	△2,701	△18.4
9 消費費	4,065	3.3	4,369	3.6	304	7.5
10 教育費	10,041	8.2	12,065	9.8	2,024	20.2
11 災害復旧費	0	0.0	0	0.0	0	0.0
12 公債費	17,026	13.9	15,931	13.0	△1,095	△6.4
13 諸支出金	901	0.7	762	0.6	△139	△15.4
14 予備費	100	0.1	100	0.1	0	0.0
歳出合計	122,497	100.0	122,633	100.0	136	0.1

< 目的別歳出の主な増減額 > 単位：百万円

【総務費】

○ まちづくり寄附制度推進事業	1 5 9	(R2 : 1 3 5→R3 :	2 9 4)
○ 国勢調査事務	△1 2 6	(R2 : 1 2 6→R3 :	0)
○ 庁舎等耐震対策事業	△4 0 0	(R2 : 4 0 0→R3 :	0)

【民生費】

○ 障がい者自立支援給付事業			
・居宅サービス事業	3 3 3	(R2 : 1, 1 3 6→R3 :	1, 4 6 9)
・就労移行支援・就労継続支援事業	6 6	(R2 : 1, 7 6 5→R3 :	1, 8 3 1)
・自立訓練事業	4 9	(R2 : 8 7→R3 :	1 3 6)
・生活介護事業	2 4	(R2 : 2, 3 1 3→R3 :	2, 3 3 7)
○ 福祉館改築事業	2 9 4	(R2 : 4 4→R3 :	3 3 8)
○ 私立保育所等運営事業	8 6	(R2 : 1 0, 8 6 5→R3 :	1 0, 9 5 1)
○ 生活保護対策事業	△4 5 3	(R2 : 1 3, 2 8 1→R3 :	1 2, 8 2 8)

【衛生費】

○ 新型コロナウイルス感染症対策事業	1, 4 2 3	(R2 : 0→R3 :	1, 4 2 3)
○ 特定不妊治療費助成事業	6 6	(R2 : 4 7→R3 :	1 1 3)
○ 青森市一般廃棄物最終処分場適正化対策事業	4 3	(R2 : 4 9→R3 :	9 2)
○ 急病センター運営管理事務	△9 7	(R2 : 9 7→R2 :	0)

【労働費】

○ Uターン就職支援事業	△9	(R2 : 9→R3 :	0)
○ 地元企業の魅力発信事業	△2	(R2 : 3→R3 :	1)

【農林水産業費】

○ 諏訪沢地区ほ場整備推進事業	8 9	(R2 : 0→R3 :	8 9)
○ ため池点検・ハザードマップ作成事業	△1 5	(R2 : 1 5→R3 :	0)

【商工費】

○ 地場産業振興資金融資事業	3 3	(R2 : 2 5 8→R3 :	2 9 1)
○ 地域企業ビジネス支援拠点運営事業	2 8	(R2 : 0→R3 :	2 8)
○ モヤヒルズ管理運営事業	2 6	(R2 : 9 5→R3 :	1 2 1)
○ あおもり新しい働き方支援事業	1 7	(R2 : 0→R3 :	1 7)
○ 観光コンテンツ造成支援事業	△3 5	(R2 : 3 5→R2 :	0)

【土木費】

○ 除排雪対策事業	4 4 5	(R2 : 2, 8 7 0→R3 :	3, 3 1 5)
○ 新町一丁目地区優良建築物等整備事業	2 1 1	(R2 : 3 6→R3 :	2 4 7)
○ 小柳第一団地建替事業	△6 5 6	(R2 : 1, 1 9 3→R3 :	5 3 7)
○ 青森駅周辺整備推進事業	△2, 2 8 6	(R2 : 2, 5 9 0→R3 :	3 0 4)

【消防費】

○ 青森地域広域事務組合負担金	2 9 1	(R2 : 3, 8 0 6→R3 :	4, 0 9 7)
-----------------	-------	---------------------	-----------

【教育費】

○ 筒井小学校校舎等改築事業	8 9 0	(R2 : 3 2→R3 :	9 2 2)
○ G I G A スクール推進事業	2 2 4	(R2 : 3 5→R3 :	2 5 9)
○ 小・中学校施設整備事業	△1 0 1	(R2 : 2 5 6→R3 :	1 5 5)
○ 西中学校校舎等改築事業	△3 2 0	(R2 : 5 1 1→R3 :	1 9 1)

【公債費】

○ 長期債元利金償還金（借換分）	△3 7 4	(R2 : 2, 5 5 4→R3 :	2, 1 8 0)
○ 長期債元利金償還金（借換分除く）	△7 2 1	(R2 : 1 4, 4 6 2→R3 :	1 3, 7 4 1)

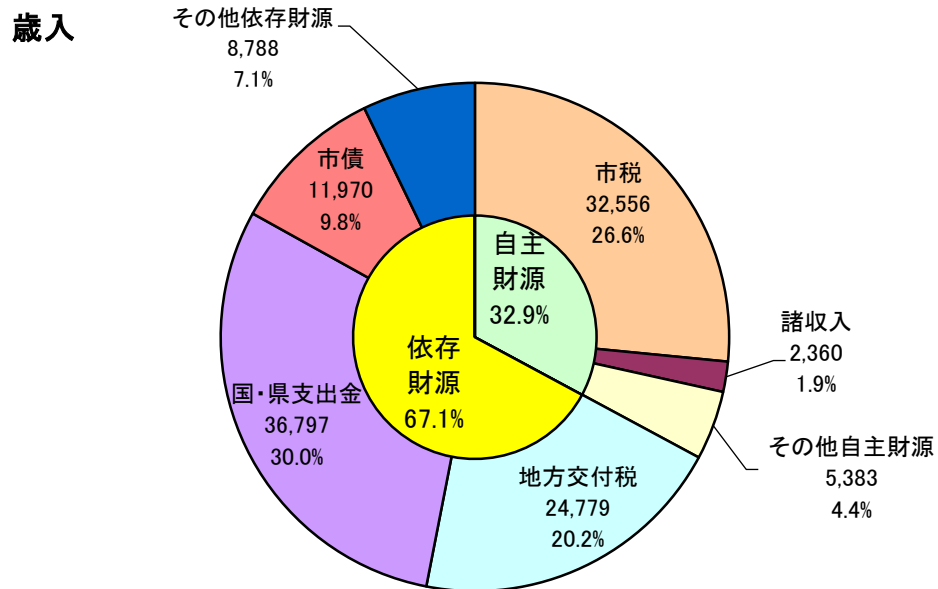
【諸支出金】

○ 自動車運送事業会計支出金	△1 3 9	(R2 : 9 0 1→R3 :	7 6 2)
----------------	--------	------------------	--------

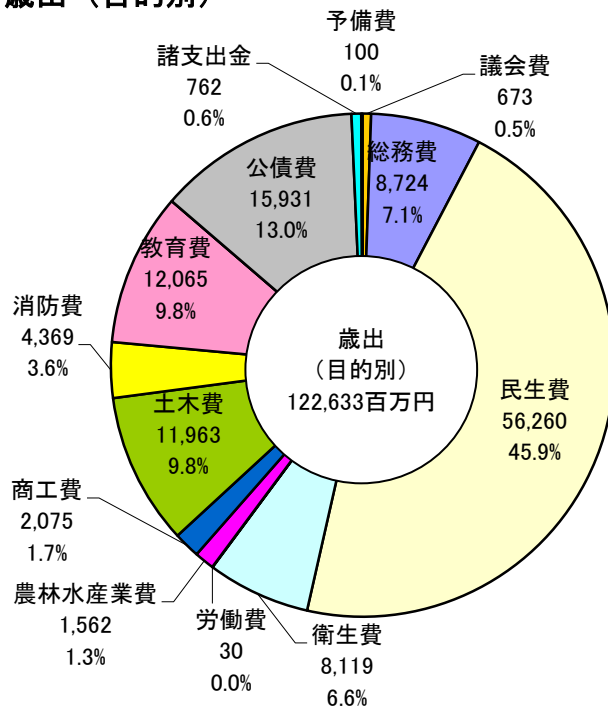
V 参考資料

【歳入歳出の構成比】

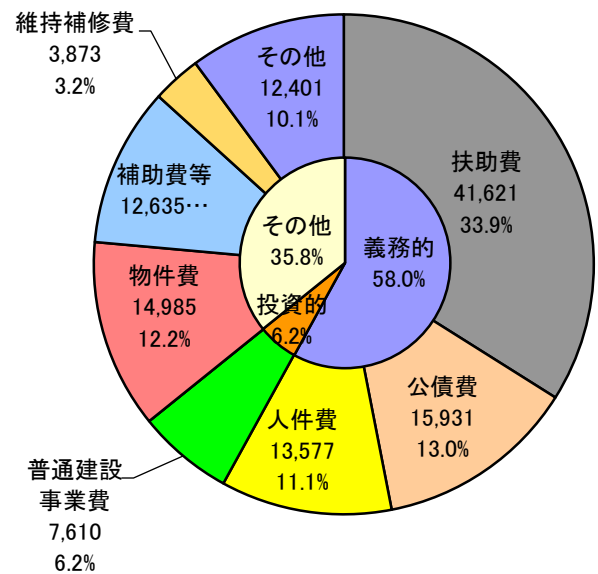
(単位:百万円)



歳出 (目的別)



歳出 (性質別)



歳入歳出予算款別総括表

款	令和2年度			令和3年度			比較		
	百万円	構成比 %	一般財源 百万円	百万円	構成比 %	一般財源 百万円	百万円	増減率 %	一般財源 百万円
歳入									
1 市 税	34,142	27.9	34,142	32,556	26.6	32,556	△ 1,586	△ 4.6	△ 1,586
2 地 方 譲 与 税	920	0.8	920	911	0.8	911	△ 9	△ 1.0	△ 9
3 利 子 割 交 付 金	47	0.0	47	37	0.0	37	△ 10	△ 22.3	△ 10
4 配 当 割 交 付 金	56	0.0	56	59	0.0	59	3	4.7	3
5 株 式 等 譲 渡 所 得 割 交 付 金	30	0.0	30	59	0.0	59	29	100.8	29
6 法 人 事 業 税 交 付 金	341	0.3	341	443	0.4	443	102	30.1	102
7 地 方 消 費 税 交 付 金	6,899	5.6	6,899	6,549	5.4	6,549	△ 350	△ 5.1	△ 350
8 ゴルフ場利用税交付金	17	0.0	17	19	0.0	19	2	16.9	2
9 環 境 性 能 割 交 付 金	73	0.1	73	53	0.0	53	△ 20	△ 27.1	△ 20
10 国 有 提 供 施 設 等 所 在 市 助 成 交 付 金	3	0.0	3	3	0.0	3	0	△ 3.4	0
11 地 方 特 例 交 付 金	246	0.2	246	617	0.5	617	371	151.0	371
12 地 方 交 付 税	24,612	20.1	24,612	24,779	20.2	24,779	167	0.7	167
13 交 通 安 全 対 策 特 別 交 付 金	36	0.0	36	38	0.0	38	2	5.4	2
14 分 担 金 及 び 負 担 金	622	0.5	0	578	0.5	0	△ 44	△ 7.1	0
15 使 用 料 及 び 手 数 料	1,818	1.5	0	1,710	1.4	0	△ 108	△ 5.9	0
16 国 庫 支 出 金	27,068	22.1	0	27,820	22.7	0	752	2.8	0
17 県 支 出 金	8,761	7.2	0	8,977	7.3	0	216	2.5	0
18 財 産 収 入	291	0.2	70	286	0.2	75	△ 5	△ 2.0	5
19 寄 附 金	196	0.2	196	376	0.3	376	180	91.7	180
20 繰 入 金	2,896	2.4	2,081	2,433	2.0	2,114	△ 463	△ 16.0	33
21 繰 越 金	0	0.0	0	0	0.0	0	0	0.0	0
22 諸 収 入	2,477	2.0	236	2,360	1.9	178	△ 117	△ 4.7	△ 58
23 市 債	10,946	8.9	3,947	11,970	9.8	5,366	1,024	9.4	1,419
合 計	122,497	100.0	73,952	122,633	100.0	74,232	136	0.1	280
歳出									
1 議 会 費	657	0.6	656	673	0.5	672	16	2.3	16
2 総 務 費	9,063	7.4	7,461	8,724	7.1	7,505	△ 339	△ 3.7	44
3 民 生 費	55,806	45.6	23,636	56,260	45.9	24,007	454	0.8	371
4 衛 生 費	6,649	5.4	5,578	8,119	6.6	5,837	1,470	22.1	259
5 労 働 費	42	0.0	35	30	0.0	26	△ 12	△ 29.0	△ 9
6 農 林 水 産 業 費	1,489	1.2	994	1,562	1.3	1,013	73	4.9	19
7 商 工 費	1,994	1.6	1,536	2,075	1.7	1,604	81	4.0	68
8 土 木 費	14,664	12.0	7,477	11,963	9.8	7,637	△ 2,701	△ 18.4	160
9 消 防 費	4,065	3.3	3,964	4,369	3.6	3,922	304	7.5	△ 42
10 教 育 費	10,041	8.2	7,586	12,065	9.8	7,727	2,024	20.2	141
11 災 害 復 旧 費	0	0.0	0	0	0.0	0	0	0.0	0
12 公 債 費	17,026	13.9	14,100	15,931	13.0	13,420	△ 1,095	△ 6.4	△ 680
13 諸 支 出 金	901	0.7	829	762	0.6	762	△ 139	△ 15.4	△ 67
14 予 備 費	100	0.1	100	100	0.1	100	0	0.0	0
合 計	122,497	100.0	73,952	122,633	100.0	74,232	136	0.1	280

一般会計・特別会計・企業会計の当初予算比較

会計名	令和2年度	令和3年度	比較	
			百万円	増減率 %
一般会計	122,497	122,633	136	0.1
競輪事業特別会計	19,090	20,090	1,000	5.2
国民健康保険事業特別会計	28,898	28,208	△ 690	△ 2.4
宅地造成事業特別会計	327	13	△ 314	△ 96.1
卸売市場事業特別会計	1,052	739	△ 313	△ 29.8
介護保険事業特別会計	30,102	30,809	707	2.3
母子父子寡婦福祉資金貸付金特別会計	71	67	△ 4	△ 5.6
後期高齢者医療特別会計	3,732	3,657	△ 75	△ 2.0
駐車場事業特別会計	292	244	△ 48	△ 16.6
特別会計計	83,564	83,827	263	0.3
病院事業会計	15,223	13,720	△ 1,503	△ 9.9
下水道事業会計	17,613	16,418	△ 1,195	△ 6.8
農業集落排水事業会計	655	585	△ 70	△ 10.6
水道事業会計	10,092	10,129	37	0.4
自動車運送事業会計	3,068	2,902	△ 166	△ 5.4
企業会計計	46,651	43,754	△ 2,897	△ 6.2
総計	252,712	250,214	△ 2,498	△ 1.0

一般会計・特別会計・企業会計の市債現在高比較

会計名	令和2年度	令和3年度	比較	
			百万円	増減率 %
一般会計	135,092	133,566	△ 1,526	△ 1.1
宅地造成事業特別会計	0	174	174	皆増
卸売市場事業特別会計	2,632	2,270	△ 362	△ 13.7
母子父子寡婦福祉資金貸付金特別会計	66	66	0	0.0
駐車場事業特別会計	92	61	△ 31	△ 33.7
特別会計計	2,790	2,571	△ 219	△ 7.8
病院事業会計	4,301	5,242	941	21.9
下水道事業会計	70,549	67,620	△ 2,929	△ 4.2
農業集落排水事業会計	2,349	2,222	△ 127	△ 5.4
水道事業会計	14,860	14,661	△ 199	△ 1.3
自動車運送事業会計	784	1,156	372	47.5
企業会計計	92,843	90,901	△ 1,942	△ 2.1
総計	230,725	227,038	△ 3,687	△ 1.6

特別会計・企業会計主要施策

(単位：千円)

1 特別会計主要施策

○競輪事業特別会計 20,090,372

・開催日数 通常開催 39日間
みちのく記念競輪 4日間
ミッドナイト競輪 24日間

・一般会計繰出金 285,000

○国民健康保険事業特別会計 28,207,771

・世帯数 39,766世帯 (R3年間平均見込・3月-2月)
・被保険者数 59,041人 (R3年間平均見込・3月-2月)

・保険給付費 19,928,951
・国民健康保険事業費納付金 7,444,531
・保健事業費 333,716
・一般会計繰入金 2,594,113
保険基盤安定繰入金 1,692,835
職員給与費等繰入金 377,638
出産育児一時金等繰入金 41,440
その他繰入金 482,200

○宅地造成事業特別会計 12,868

・石江土地区画整理事業 1,348
土地売却関連経費 ほか

○卸売市場事業特別会計

738,849

・卸売市場事業費	367,370
運営費	188,145
施設整備費	27,636
ほか	
・公債費	371,479
・一般会計繰入金	238,858

○介護保険事業特別会計

30,809,242

・第1号被保険者数	88,566人(計画値)
・第5段階保険料年額	80,100円(基準額)
	(月額 6,679円)
・保険給付費	29,109,081
・地域支援事業費	1,203,014
・一般会計繰入金	4,758,446

○母子父子寡婦福祉資金貸付金特別会計

67,279

・母子福祉資金貸付事業	52,724
・寡婦福祉資金貸付事業	458
・父子福祉資金貸付事業	9,595
・指導調査事業	4,502
・一般会計繰入金	3,527

○後期高齢者医療特別会計

3, 6 5 7, 0 9 1

- ・被保険者数 4 2, 6 4 7 人 (R3 年間平均見込・3 月-2 月)
- ・後期高齢者医療広域連合納付金 3, 3 1 9, 2 2 6
- ・保健事業費 2 3 3, 6 5 0
- ・一般会計繰入金 1, 0 3 6, 8 3 2

○駐車場事業特別会計

2 4 3, 8 7 9

- ・青森市役所前駐車場管理費 3, 1 3 5 駐車場使用料 2, 5 4 7
- ・駅前公園地下駐車場管理費 1 6, 2 2 3 2 9, 5 4 2
- ・アウガ駐車場管理費 1 7 2, 7 9 6 4 3, 5 9 8
- ・文化会館地下駐車場管理費 1 2, 0 3 6 1 9, 1 3 5
- ・市民ホール駐車場管理費 1 9 2 4, 2 3 6
- ・八甲通り路上駐車場管理費 2, 6 6 2
- ・一般会計繰入金 1 4 4, 8 2 0

2 企業会計主要施策

○病院事業会計

13,719,987

(青森市民病院)

・年間延患者数	272,786人
年間延入院患者数	95,061人
一日平均入院患者数	260人
年間延外来患者数	177,725人
一日平均外来患者数	734人
・主要な建設改良費	
医療機器購入費	350,000
改良工事費	109,761
・一般会計繰入金	1,125,902
・資金不足比率	18.4%
比率算定上の不良債務	1,512,525

(浪岡病院)

・年間延患者数	43,707人
年間延入院患者数	9,632人
一日平均入院患者数	26人
年間延外来患者数	34,075人
一日平均外来患者数	128人
・主要な建設改良費	
医療機器購入費	24,176
建設工事費	223,417
・一般会計繰入金	535,702
・資金不足比率	0.00%
比率算定上の不良債務	0

(病院全体)

・資金不足比率	17.1%
比率算定上の不良債務	1,512,525

○下水道事業会計 16,418,376

・接続人口	199,668人
・年間総処理水量	36,845,496 m ³
・一日平均処理水量	100,947 m ³
・主要な建設改良費	
管路建設改良事業	412,427
ポンプ場建設改良事業	316,800
処理場建設改良事業	327,990
流域下水道建設費負担金	12,958
・一般会計繰入金	2,140,005

○農業集落排水事業会計 585,309

・接続人口	5,446人
・年間総処理水量	446,365 m ³
・一日平均処理水量	1,223 m ³
・一般会計繰入金	178,678

○水道事業会計 10,128,920

・給水戸数	136,130戸
・年間総配水量	31,467,300 m ³
・一日平均配水量	86,212 m ³
・主要な建設改良費	
配水管等整備事業	1,517,690
横内浄水場紫外線・塩素処理棟建設事業	700,200
横内浄水場受変電及び非常用発電設備更新事業	244,200
・一般会計繰入金	13,661

○自動車運送事業会計

2,901,741

・車両数	140両
・年間走行キロ	3,901,537km
・年間輸送人員	6,796,206人
・主要な建設改良費	
車両購入費（11両）	210,518
・一般会計繰入金	761,794
・資金不足比率	8.6%
比率算定上の不良債務	160,721

財産区特別会計の当初予算比較

会 計 名	令和2年度	令和3年度	比 較	
			増減率	
	千円	千円	千円	%
深 沢 第 一 財 産 区 特 別 会 計	40,711	42,018	1,307	3.2
八 重 菊 第 一 財 産 区 特 別 会 計	11,370	11,257	△ 113	△ 1.0
八 重 菊 第 二 財 産 区 特 別 会 計	9,648	11,167	1,519	15.7
新 城 財 産 区 特 別 会 計	96,941	97,412	471	0.5
野 内 財 産 区 特 別 会 計	20,835	21,022	187	0.9
土 橋 財 産 区 特 別 会 計	63,807	65,317	1,510	2.4
大 平 財 産 区 特 別 会 計	91,067	93,502	2,435	2.7
孫 内 財 産 区 特 別 会 計	6,970	7,222	252	3.6
大 字 高 田 財 産 区 特 別 会 計	3,813	3,856	43	1.1
大 字 石 江 財 産 区 特 別 会 計	3,153	3,171	18	0.6
安 田 財 産 区 特 別 会 計	14,122	13,979	△ 143	△ 1.0
大 別 内 財 産 区 特 別 会 計	3,804	3,995	191	5.0
七 ヶ 大 字 財 産 区 特 別 会 計	1,914	1,932	18	0.9
大 字 野 沢 財 産 区 特 別 会 計	153	153	0	0.0
金 浜 財 産 区 特 別 会 計	19,690	18,954	△ 736	△ 3.7
深 沢 第 二 財 産 区 特 別 会 計	11,595	11,503	△ 92	△ 0.8
大 字 荒 川 財 産 区 特 別 会 計	3,323	3,685	362	10.9
八 ツ 役 財 産 区 特 別 会 計	3,755	3,873	118	3.1
上 野 財 産 区 特 別 会 計	3,796	3,914	118	3.1
野 木 財 産 区 特 別 会 計	102,096	102,177	81	0.1
岩 渡 財 産 区 特 別 会 計	1,130	1,130	0	0.0
前 田 財 産 区 特 別 会 計	118	118	0	0.0
幸 畑 財 産 区 特 別 会 計	30,540	33,246	2,706	8.9
小 館 財 産 区 特 別 会 計	4,070	4,076	6	0.1
二ヶ大字(後潟・四戸橋)財産区特別会計	6	9	3	50.0
二ヶ大字(築木館・諏訪沢)財産区特別会計	13,746	14,111	365	2.7
清 水 財 産 区 特 別 会 計	53	54	1	1.9
桐 沢 財 産 区 特 別 会 計	48	32	△ 16	△ 33.3
大 字 六 枚 橋 財 産 区 特 別 会 計	67	62	△ 5	△ 7.5
大 字 岡 町 財 産 区 特 別 会 計	188	188	0	0.0
横 内 財 産 区 特 別 会 計	828	792	△ 36	△ 4.3
大 字 滝 沢 財 産 区 特 別 会 計	1,388	1,433	45	3.2
浪 岡 財 産 区 特 別 会 計	1,380	1,122	△ 258	△ 18.7
細 野 財 産 区 特 別 会 計	14,395	13,536	△ 859	△ 6.0
女 鹿 沢 財 産 区 特 別 会 計	54	37	△ 17	△ 31.5
本 郷 財 産 区 特 別 会 計	5,267	5,277	10	0.2
大 字 野 尻 財 産 区 特 別 会 計	173	173	0	0.0
郷 山 前 財 産 区 特 別 会 計	3,524	3,525	1	0.0
財 産 区 特 別 会 計 計	589,538	599,030	9,492	1.6

当初予算編成時における年度末基金残高見込み比較

(単位：百万円、%)

会 計 名	令和2年度	令和3年度	比 較	
				増減率
青森市財政調整積立金	1,245	939	△ 306	△ 24.5
青森市市債管理基金	21	260	239	1,113.2
その他特定目的基金	3,269	3,818	549	17.0
青森市公共施設整備基金	62	95	33	52.9
青森市社会福祉事業基金	153	122	△ 31	△ 20.3
青森市スポーツ活動振興基金	26	30	4	21.0
青森市ふれあいの森林 造成事業基金	4	3	△ 1	△ 0.3
青森市大井青少年育成 事業基金	161	161	0	△ 0.2
青森市図書整備基金	1	1	0	△ 4.8
青森市雪のまち基金	53	46	△ 7	△ 10.4
青森市文化芸術活動振興基金	24	40	16	74.1
青森市地域振興基金	1,251	1,523	272	21.7
青森市浪岡地域振興基金	0	0	0	△ 100.0
青森市学校施設整備基金	2	1	△ 1	△ 22.0
元気都市あおもり応援基金	127	439	312	245.6
青森市次世代健康・スポーツ 振興基金	1,405	1,357	△ 48	△ 3.4
一 般 会 計 合 計	4,535	5,017	482	10.8
青森市競輪事業運営調整基金	441	441	0	0.0
青森市競輪事業施設等整備基金	825	474	△ 351	△ 42.4
青森市国民健康保険事業 財政調整基金	5	0	△ 5	△ 93.6
青森市介護保険給付費準備基金	1,062	1,287	225	21.2
総 計	6,868	7,219	351	5.2

※ 斜体表記部分が、本市における財源調整のための3基金として区分している。

注：各年度とも前年度決算剰余金の処分による財政調整積立金への積立を見込んでいない。

○地方財政法第6条但し書の規定に基づく準公営企業への一般会計繰入額について

【地方財政法第6条】

(公営企業の経営)

第六条 公営企業で政令で定めるものについては、その経理は、特別会計を設けてこれを行い、その経費は、その性質上当該公営企業の経営に伴う収入をもつて充てることが適当でない経費及び当該公営企業の性質上能率的な経営を行なつてもなおその経営に伴う収入のみをもつて充てることが客観的に困難であると認められる経費を除き、当該企業の経営に伴う収入（第五条の規定による地方債による収入を含む。）をもつてこれに充てなければならない。但し、**災害その他特別の事由がある場合において議会の議決を経たときは、一般会計又は他の特別会計からの繰入による収入をもつてこれに充てることができる。**

繰出基準外の定義

「地方公営企業繰出金について」の総務省通知を基本に調査が行なわれる地方公営企業決算状況調査において、基準額とされる額を超えるもの

○令和3年度 議決を求める一般会計繰入額

- ① 令和3年度青森市駐車場事業特別会計への一般会計からの基準外の繰入額(144,820千円以内の額)

【基準外】 144,820千円

- ・収支差額 144,820千円 (議決を求める額)

※駐車場使用料は周辺施設と均衡のとれた料金設定としていること、及び公用利用の場合には一定時間使用料を免除していることから、駐車場事業特別会計の歳入に不足が生じるため、一般会計から繰り入れするもの。

令和3年度 一般会計 歳入歳出事項別明細書

歳入

Table showing income items (歳入) for fiscal year 2021. Columns include item name (款), 3rd year amount (3年度), 2nd year amount (2年度), and comparison (比較). Total income is 122,633,000 thousand yen.

一般財源内訳

Table detailing the breakdown of general funds (一般財源内訳). Categories include 1-13 items, special measures, and other income. Total is 74,231,784 thousand yen.

○当初予算編成時における年度末基金残高見込 (単位:千円)

Table showing estimated year-end fund balances at budget preparation. Categories include fiscal adjustment, debt management, and public facilities.

○当初予算編成時における年度末市債残高見込 (単位:千円)

Table showing estimated year-end municipal bond balances at budget preparation. Categories include fiscal year 3 and 2, and change.

歳出

Table showing expenditure items (歳出) for fiscal year 2021. Columns include item name (款), 3rd year amount (3年度), 2nd year amount (2年度), and comparison (比較). Total expenditure is 122,633,000 thousand yen.

※歳入と歳出の()は、市債借換分を除いた数字 (R2:2,553,900千円、R3:2,179,800千円)

当初予算額の推移

Table showing the trend of initial budget amounts (当初予算額の推移) from 2026 to 2030. Includes columns for fiscal year, amount, and percentage change.

※(各年度、以下の市債借換分を含む) 対前年度現計伸率 △25.7%

- List of budget adjustments (H24-H30) with details on initial and final budget amounts for various categories.

Table showing reference data (【参考】) for budget trends from 2026 to 2030, including national and prefectural levels.

節別明細書

Detailed breakdown of items (節別明細書) for fiscal year 2021, listing specific categories and their amounts.

性質別明細書

Detailed breakdown of items by nature (性質別明細書) for fiscal year 2021, including consumption, investment, and other categories.

一般・特別・企業会計調書（会計規模及び市債現在高）

（単位：千円・％）

区分 会計名	3年度		2年度		比較①-② ③	繰入金 C(A-B)	増減率 (③/②*100)	繰入金 (C/B*100)	市債現在高（年度末）						
	①	繰入金 (A)	②	繰入金 (B)					3年度当初 ④	2年度現計 ⑤	比較④-⑤ ⑥	増減率 (⑥/⑤*100)	2年度当初 ⑦	比較④-⑦ ⑧	増減率 (⑧/⑦*100)
一般会計 (借換分を除いたもの)	122,633,000 (120,453,200)		122,497,000 (119,943,100)		136,000 (510,100)		0.1 (0.4)		133,565,655	136,709,908	△ 3,144,253	△ 2.3	135,092,100	△ 1,526,445	△ 1.1
競輪事業特別会計	20,090,372	0	19,089,758	0	1,000,614	0	5.2	-							
国民健康保険事業特別会計	28,207,771	2,594,113	28,897,819	2,679,031	△ 690,048	△ 84,918	△ 2.4	△ 3.2							
宅地造成事業特別会計	12,868	0	326,675	0	△ 313,807	0	△ 96.1	-	173,900	173,900	0	0	0	173,900	皆増
卸売市場事業特別会計	738,849	238,858	1,052,011	233,830	△ 313,162	5,028	△ 29.8	2.2	2,270,130	2,576,787	△ 306,657	△ 11.9	2,631,587	△ 361,457	△ 13.7
介護保険事業特別会計	30,809,242	4,758,446	30,102,165	4,682,292	707,077	76,154	2.3	1.6	0	0	0	0	0	0	0
母子父子寡婦福祉資金 貸付金特別会計	67,279	3,527	71,239	3,370	△ 3,960	157	△ 5.6	4.7	66,454	66,454	0	0.0	66,454	0	0.0
後期高齢者医療特別会計	3,657,091	1,036,832	3,732,055	1,003,261	△ 74,964	33,571	△ 2.0	3.3							
駐車場事業特別会計	243,879	144,820	292,489	193,211	△ 48,610	△ 48,391	△ 16.6	△ 25.0	61,118	92,126	△ 31,008	△ 33.7	92,125	△ 31,007	△ 33.7
特別会計合計	83,827,351	8,776,596	83,564,211	8,794,995	263,140	△ 18,399	0.3	△ 0.2	2,571,602	2,909,267	△ 337,665	△ 11.6	2,790,166	△ 218,564	△ 7.8
病院事業	13,719,987	1,661,604	15,223,458	1,661,536	△ 1,503,471	68	△ 9.9	0.0	5,241,616	5,461,995	△ 220,379	△ 4.0	4,300,993	940,623	21.9
下水道事業	16,418,376	2,140,005	17,612,856	2,156,683	△ 1,194,480	△ 16,678	△ 6.8	△ 0.8	67,620,256	70,660,982	△ 3,040,726	△ 4.3	70,548,581	△ 2,928,325	△ 4.2
農業集落排水事業	585,309	178,678	654,840	189,792	△ 69,531	△ 11,114	△ 10.6	△ 5.9	2,222,262	2,350,432	△ 128,170	△ 5.5	2,349,531	△ 127,269	△ 5.4
水道事業	10,128,920	13,661	10,092,057	13,994	36,863	△ 333	0.4	△ 2.4	14,660,636	14,860,263	△ 199,627	△ 1.3	14,860,262	△ 199,626	△ 1.3
自動車運送事業	2,901,741	761,794	3,068,269	902,755	△ 166,528	△ 140,961	△ 5.4	△ 15.6	1,155,834	1,086,147	69,687	6.4	783,847	371,987	47.5
企業会計合計	43,754,333	4,755,742	46,651,480	4,924,760	△ 2,897,147	△ 169,018	△ 6.2	△ 3.4	90,900,604	94,419,819	△ 3,519,215	△ 3.7	92,843,214	△ 1,942,610	△ 2.1
総計	250,214,684 (248,034,884)	13,532,338 (13,532,338)	252,712,691 (250,158,791)	13,719,755 (13,719,755)	△ 2,498,007 (△ 2,123,907)	△ 187,417 (△ 187,417)	△ 1.0 (△ 0.8)	△ 1.4 (△ 1.4)	227,037,861	234,038,994	△ 7,001,133	△ 3.0	230,725,480	△ 3,687,619	△ 1.6

※ 一般会計については、令和2年度に公債費の借換分2,553,900千円を、令和3年度に公債費の借換分2,179,800千円をそれぞれ含んでいる。

※ 競輪事業特別会計については、令和2年度に一般会計への繰出金285,000千円、令和3年度に一般会計への繰出金285,000千円を予算計上している。